Образец

BIO papa™
www.biopapa.ru

«...на некоторые вопросы может ответить только анализ ДНК!»

ИСПОЛЬЗУЙТЕ НОВЕЙШИЕ ДОСТИЖЕНИЯ НАУКИ В ПОВСЕДНЕВНОЙ ЖИЗНИ

ИНСТРУКЦИЯ

по самостоятельному взятию образцов биологического материала в домашних условиях для последующего проведения анализа ДНК

Перед взятием образцов внимательно прочитайте эту инструкцию!
Если у Вас возникли какие-либо вопросы, вы можете получить консультации позвонив по телефонам (495) 916 86 77, (499) 150 01 02, (499) 150 00 29.

Данная инструкция содержит пошаговые рекомендации для быстрого и легкого сбора образцов с внутренней стороны щеки с использованием прилагаемых ватных палочек. Процедура сбора образцов занимает всего несколько минут, абсолютно безопасна и безболезненна.
В случае использования нестандартных образцов (таких как волосы, ногти, жевательная резинка и т. п.), пожалуйста, проконсультируйтесь со специалистами лаборатории об условиях и способе транспортировки таких образцов.

I. Подготовка к взятию образцов

- Воздержитесь от приема пищи и курения в течение полутора часов до начала сбора образцов. Непосредственно перед взятием образцов вымойте руки и прополощите рот теплой водой.
- При взятии образца у младенца подождите как минимум полчаса с момента последнего кормления. Непосредственно перед взятием образца дайте ему попить теплой воды из бутылочки для кормления.

II. Взятие и отправка образцов.

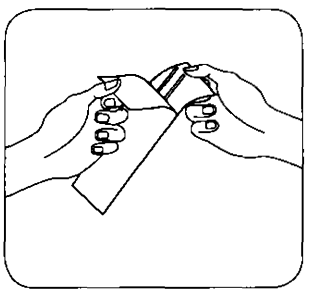
Рис. 1

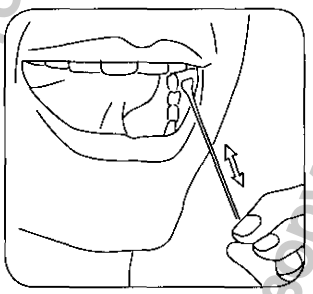
Рис. 2

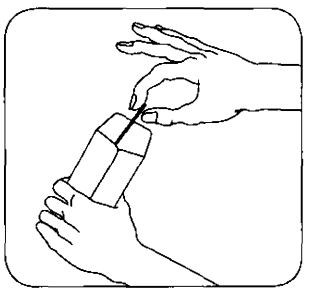
Рис. 3

1. Возьмите один **конверт для образцов ДНК** и одну упаковку стерильных ватных палочек.
2. Напишите на конверте сведения об образцах и не забудьте указать 12-ти значный номер Вашего заказа, который находится под штрих-кодом на бланке заказа. Также укажите на конверте номер образца и степень родства (например: № 1, отец).
3. Аккуратно откройте упаковку, как показано на рис. 1 и извлеките **ТОЛЬКО ОДНУ** ватную палочку. Постарайтесь избежать контакта наконечника ватной палочки с поверхностью рук и окружающими предметами.
4. Приоткройте рот и аккуратно, с легким нажимом, потрите ватной палочкой внутреннюю сторону каждой щеки, как показано на рис. 2. Палочку рекомендуется слегка поворачивать и совершить ею не менее 10 - 15 движений. **Будьте аккуратны при взятии образца у младенца, не прилагайте излишних усилий, чтобы не травмировать слизистую оболочку рта ребенка!**
5. Вложите палочку с взятым образцом в подготовленный конверт, как показано на рис. 3, но **НЕ ЗАКЛЕИВАЙТЕ** его.
6. Извлеките **ВТОРУЮ** ватную палочку из упаковки и повторите все действия, описанные в **п. 4.**
7. Вложите **ВТОРУЮ** ватную палочку в тот же самый конверт и **ЗАКЛЕЙТЕ** его. На этом этапе в конверте должны нахотиться **ДВА** образца, полученные от **ОДНОГО** человека.
8. Возьмите второй **конверт для образцов ДНК** и повторите все вышеописанные действия (**п. п. 1 – 7**) для второго человека, учавствующего в тесте. Не забудьте также указать на конверте номер заказа, номер образца и степень родства (например: №2, ребенок).
9. Если в анализе принимают участие более двух человек, Вы можете заказать еще один набор и, взяв оттуда **ТОЛЬКО ВАТНЫЕ ПАЛОЧКИ** и **КОНВЕРТЫ ДЛЯ ОБРАЗЦОВ ДНК**, собрать дополнительные материалы, повторив вышеописанный процесс. Не забывайте подписывать сведения об образцах на конвертах (например: **№3**, ребенок 2).
10. Поместите конверты с взятыми образцами и **заполненный бланк заказа** в прилагающийся к набору **ОБЩИЙ** конверт и отправьте его в лабораторию. Почтовый адрес компании BioPapa уже напечатан на конверте. Мы рекомендуем воспользоваться услугами экпресс-почты (например EMS почта России www.emspost.ru), что бы Вы могли отследить Ваше отправление. Вы можете доставить конверт самостоятельно в любой наш офис или в любой пункт приема образцов (адреса указаны на сайте www.biopapa.ru в разделе «Контакты»), или вызвать нашего курьера на дом или в офис.

III. Узнайте результат проведенного анализа любым удобным для Вас способом

- В зависимости от выбранного Вами способа доставки заключения о результате проведенного анализа, мы можем выслать его Вам на адрес электронной почты, указанный Вами в бланке заказа, или в печатном виде на указанный Вами почтовый адрес.
- На нашем сайте www.biopapa.ru в разделе «Результат онлайн» (необходимо ввести номер заказа и e-mail или пароль безопасности, который Вы указали в бланке заказа).
- По телефонам (495) 916 86 77, (499) 150 01 02, (499) 150 00 29 (необходимо назвать оператору номер заказа и e-mail или пароль безопасности, который Вы указали в бланке заказа).

МЫ РАДЫ ПРЕДЛОЖИТЬ ВАМ ЛУЧШЕЕ КАЧЕСТВО УСЛУГ И КРАТЧАЙШИЕ СРОКИ ИСПОЛНЕНИЯ ЗАКАЗА ПО САМОЙ ДОСТУПНОЙ ЦЕНЕ!

С Уважением
компания BioPapa

Торопов И.Н.

Информация получена с официального сайта Федеральной службы по надзору в сфере здравоохранения www.roszdravnadzor.ru

Регистрация МИ в Росздравнадзоре
www.nevacert.ru | info@nevacert.ru