

спринцовка А 3
С МЯГКИМ
наконечником



спринцовка
для ирригации
полостей
организма

27 мл

А 3

Руководство по эксплуатации:
СПРИЦОВКА АЗ (27 мл) с мягким наконечником.
НАЗНАЧЕНИЕ: спринцовки предназначены для ирригации полостей организма в медицинских и санитарно-гигиенических целях.
ПОКАЗАНИЯ К ПРИМЕНЕНИЮ: необходимость проведения ирригации/орошения/спринцевания полостей организма (по рекомендации врача). Показаниями к проведению ирригации (спринцеванию) влагалища являются: молочница, бактериальный вагиноз, кольпит; воспаление и эрозия шейки матки; хронический цистит; дисбактериоз влагалища, миома. Показаниями к проведению ирригации (орошению) кишечника являются: запоры, колиты, кишечная диспепсия.
ПРОТИВОПОКАЗАНИЯ К ПРИМЕНЕНИЮ: противопоказания к проведению ирригации (спринцеванию) влагалища: во время менструации, после родов и выскабливаний, беременность. Противопоказания к проведению ирригации (орошению) кишечника: желудочно-кишечные кровотечения, опухоли кишки, непроходимость кишечника, острый аппендицит, острый перитонит, первые дни после операций на органах желудочно-кишечного тракта, выпадение прямой кишки, злокачественные новообразования прямой кишки.
МЕРЫ ПРЕДОСТОРОЖНОСТИ: спринцовки хранить в недоступном для детей месте.
ИСПОЛЬЗОВАНИЕ ИЗДЕЛИЯ: перед проведением процедуры (ирригации полости организма) необходимо провести дезинфекцию изделия: спринцовку в разобранном виде (если изделие сборной) погрузить в дистиллированную воду так, чтобы вода покрывала изделие полностью, и кипятить в течение 30±5 минут. Отсчет времени дезинфекционной выдержки начинают с момента закипания воды, дезинфекция должна осуществляться при умеренной кипении. Контролируйте уровень воды при проведении дезинфекции (вода должна покрывать изделие полностью). После дезинфекции спринцовку собрать, для чего наконечник вставить в отверстие баллона. Заполнить спринцовку жидкостью для ирригации (спринцовку заполнить до полного объема удалив остатки воздуха) и провести процедуру ирригации струей жидкости, образующейся в результате сжатия баллона спринцовки рукой. Для ирригации полостей организма используются жидкости (лекарственные растворы) по рекомендации врача. После применения спринцовку промыть горячей водой, просушить, собрать. Спринцовка не должна контактировать с лекарственным раствором более 30 минут.

С МЯГКИМ
наконечником



спринцовка
для ирригации
полостей
организма

27 мл

А 3

изготовлено:

ВОЗМОЖНЫЕ ПОБОЧНЫЕ ЭФФЕКТЫ: отсутствуют.
ЭКСПЛУАТАЦИОННЫЕ ОГРАНИЧЕНИЯ: отсутствуют.
ВНИМАНИЕ! Спринцовку для маслосодержащих средств не применять!
Спринцовка не должна подвергаться воздействию бензина и других растворителей.
УСЛОВИЯ ХРАНЕНИЯ: изделие должны храниться в упакованном виде в помещении при температуре от +5 до +40°C и относительной влажности воздуха не более 80% при +25°C. Спринцовки не должны подвергаться воздействию прямых солнечных лучей.
УТИЛИЗАЦИЯ: при использовании в домашних условиях и лечебно-профилактических учреждениях, изделие, потерявшее потребительские свойства, подлежит утилизации по классу А (СанПиН 2.1.7.2790) медицинских отходов – вместе с коммунальными отходами.
Перед утилизацией очистить и продезинфицировать.

ИЗГОТОВИТЕЛЬ:
ООО «Альпина Пласт»,
Россия, 141603, Московская
область, г. Клин, Ленинградское ш.
территория 88 км, корп. 3А, стр. 1035
Тел.: +7 (495) 787-93-66, +7 (495) 181-50-42/43.
E-mail: info@alpina-plast.ru. www.alpina-plast.ru
СДЕЛАНО В РОССИИ



Спринцовка соответствует требованиям
ТУ 32.50.50-024-17707123-2018.
Регистрационное удостоверение
№ РЗН 2019/8492 от 13.06.2019г.
Не подлежит обязательной сертификации
и декларированию в РФ.
Гарантийный срок хранения – 5 лет.
Гарантийный срок эксплуатации – 1 год.
Срок годности – не устанавливается.



3

A

спринцовка

С МЯГКИМ
НАКОНЕЧНИКОМ

спринцовка
для ирригации
полостей
организма

27 мл

A 3

Руководство по эксплуатации:

СПРИНЦОВКА А3 (27 мл) с мягким наконечником.
НАЗНАЧЕНИЕ: спринцовки предназначены для ирригации полостей организма в медицинских и санитарно-гигиенических целях.

ПОКАЗАНИЯ К ПРИМЕНЕНИЮ: необходимость проведения ирригации/орошения/спринцевания полостей организма (по рекомендации врача). Показаниями к проведению ирригации (спринцеванию) влагалища являются: молочница; бактериальный вагиноз; кольпит; воспаление и эрозия шейки матки; хронический цистит; дисбактериоз влагалища; миома. Показаниями к проведению ирригации (орошению) кишечника являются: запоры, колиты, кишечная диспепсия.

ПРОТИВОПОКАЗАНИЯ К ПРИМЕНЕНИЮ: противопоказания к проведению ирригации (спринцеванию) влагалища: во время менструации, после родов и выскабливаний, беременность. Противопоказания к проведению ирригации (орошению) кишечника: желудочно-кишечные кровотечения, опухоль кишки, непроходимость кишечника, острый аппендицит, острый перитонит, первые дни после операций на органах желудочно-кишечного тракта, выпадение прямой кишки, злокачественные новообразования прямой кишки.

МЕРЫ ПРЕДОСТОРОЖНОСТИ: спринцовки хранить в недоступном для детей месте.

ИСПОЛЬЗОВАНИЕ ИЗДЕЛИЯ: перед проведением процедуры ирригации полости организма необходимо провести дезинфекцию изделия: спринцовку в разобранном виде (если изделие сборное) погрузить в дистиллированную воду так, чтобы вода покрывала изделие полностью, и кипятить в течение 30±5 минут. Отсчет времени дезинфекционной выдержки начинают с момента закипания воды, дезинфекция должна осуществляться при умеренном кипении. Контролируйте уровень воды при проведении дезинфекции (вода должна покрывать изделие полностью). После дезинфекции спринцовку собрать, для чего наконечник вставить в отверстие баллона. Заполнить спринцовку жидкостью для ирригации (спринцовку заполняют до полного объема, удалив остатки воздуха) и провести процедуру ирригации струей жидкости, образующейся в результате сжатия баллона спринцовки рукой. Для ирригации полостей организма используются жидкости (лекарственные растворы) по рекомендации врача. После применения спринцовку промыть горячей водой, просушить, собрать. Спринцовка не должна контактировать с лекарственным раствором более 30 минут.

С МЯГКИМ
НАКОНЕЧНИКОМ

спринцовка
для ирригации
полостей
организма

27 мл

A 3

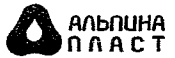
ВОЗМОЖНЫЕ ПОБОЧНЫЕ ЭФФЕКТЫ: отсутствуют.
ЭКСПЛУАТАЦИОННЫЕ ОГРАНИЧЕНИЯ: отсутствуют.
ВНИМАНИЕ! Спринцовку для маслосодержащих средств не применять!

Спринцовка не должна подвергаться воздействию бензина и других растворителей.

УСЛОВИЯ ХРАНЕНИЯ: изделия должны храниться в упакованном виде в помещении при температуре от +5 до +40°C и относительной влажности воздуха не более 80% при +25°C. Спринцовки не должны подвергаться воздействию прямых солнечных лучей.

УТИЛИЗАЦИЯ: при использовании в домашних условиях и лечебно-профилактических учреждениях, изделие, потерявшее потребительские свойства, подлежит утилизации по классу А (СанПиН 2.1.7.2790) медицинских отходов – вместе с коммунальными отходами. Перед утилизацией очистить и продезинфицировать.

ИЗГОТОВИТЕЛЬ:
ООО «Альпина Пласт»,
Россия, 141603, Московская
область, г. Клин, Ленинградское ш.,
территория 88 км, корп. 3А, стр. 103Б.
Тел.: +7 (495) 787-93-66, +7 (495) 181-50-42/43.
E-mail: info@alpina-plast.ru. www.alpina-plast.ru
СДЕЛАНО В РОССИИ



Спринцовка соответствует требованиям
ТУ 32.50.50-024-17707123-2018.
Регистрационное удостоверение
№ РЗН 2019/8492 от 13.06.2019г.
Не подлежит обязательной сертификации
и декларированию в РФ.
Гарантийный срок хранения – 5 лет.
Гарантийный срок эксплуатации – 1 год.
Срок годности – не устанавливается.



ИЗГОТОВЛЕНО:

спринцовка А 7

С МЯГКИМ
НАКОНЕЧНИКОМ



спринцовка
для ирригации
полостей
организма

70 мл

А 7

Руководство по эксплуатации:
СПРИНЦОВКА А7 (70 мл) с мягким наконечником.
НАЗНАЧЕНИЕ: спринцовки предназначены для ирригации полостей организма в медицинских и санитарно-гигиенических целях.
ПОКАЗАНИЯ К ПРИМЕНЕНИЮ: необходимость проведения ирригации/орошения/спринцевания полостей организма (по рекомендации врача).
Показаниями к проведению ирригации (спринцеванию) влагалища являются: молочница, бактериальный вагиноз; кольпит; воспаление и эрозия шейки матки; хронический цистит; дисбактериоз влагалища; миомы.
Показаниями к проведению ирригации (орошения) кишечника являются: запоры, колиты, кишечная диспепсия.
ПРОТИВОПОКАЗАНИЯ К ПРИМЕНЕНИЮ: противопоказания к проведению ирригации (спринцеванию) влагалища: во время менструации, после родов и выскабливаний, беременность.
Противопоказания к проведению ирригации (орошения) кишечника: желудочно-кишечные кровотечения, опухоли кишки, непроходимость кишечника, острый аппендицит, острый перитонит, первые дни после операций на органах желудочно-кишечного тракта, выпадение прямой кишки, злокачественные новообразования прямой кишки.
МЕРЫ ПРЕДОСТОРОЖНОСТИ: спринцовки хранить в недоступном для детей месте.
ИСПОЛЬЗОВАНИЕ ИЗДЕЛИЯ: перед проведением процедуры ирригации полости организма необходимо провести дезинфекцию изделия спринцовку в разобранном виде (если изделие собрано): погрузить в дистиллированную воду так, чтобы вода покрывала изделие полностью, и кипятить в течение 30±5 минут. Отсчет времени дезинфекционной выдержки начинают с момента закипания воды, дезинфекция должна осуществляться при умеренном кипении. Контролируйте уровень воды при проведении дезинфекции (вода должна покрывать изделие полностью). После дезинфекции спринцовку собрать, для чего наконечник вставить в отверстие баллона. Заполнить спринцовку жидкостью для ирригации (спринцовку заполняют до полного объема, удалив остатки воздуха) и провести процедуру ирригации струей жидкости, образующейся в результате сжатия баллона спринцовки рукой. Для ирригации полостей организма используются жидкости лекарственные растворы по рекомендации врача. После применения спринцовку промыть горячей водой, просушить, собрать. Спринцовка не должна контактировать с лекарственным раствором более 30 минут.

С МЯГКИМ
НАКОНЕЧНИКОМ



спринцовка
для ирригации
полостей
организма

70 мл

А 7

ВОЗМОЖНЫЕ ПОБОЧНЫЕ ЭФФЕКТЫ: отсутствуют.
ЭКСПЛУАТАЦИОННЫЕ ОГРАНИЧЕНИЯ: отсутствуют.
ВНИМАНИЕ! Спринцовку для маслосодержащих средств не применять!
Спринцовка не должна подвергаться воздействию бензина и других растворителей.
УСЛОВИЯ ХРАНЕНИЯ: изделия должны храниться в упакованном виде в помещении при температуре от +5 до +40°С и относительной влажности воздуха не более 80% при +25°С. Спринцовки не должны подвергаться воздействию прямых солнечных лучей.
УТИЛИЗАЦИЯ: при использовании в домашних условиях и лечебно-профилактических учреждениях, изделие, потерявшее потребительские свойства, подлежит утилизации по классу А (СанПиН 2.1.7.2790) медицинских отходов – вместе с коммунальными отходами. Перед утилизацией очистить и продезинфицировать.

ИЗГОТОВИТЕЛЬ:
ООО «Альпина Пласт»,
Россия, 141603, Московская область, г. Клин, Ленинградское шоссе, территория 88 кв. корп. 3А, стр. 103Б.
Тел.: +7 (495) 787-93-66, +7 (495) 161-50-42/43.
E-mail: info@alpina-plast.ru, www.alpina-plast.ru
СДЕЛАНО В РОССИИ



Спринцовка соответствует требованиям ТУ 32.50.50-024-17707123-2018.
Регистрационное удостоверение № РЗН 2019/8492 от 13.06.2019г.
Не подлежит обязательной сертификации и декларированию в РФ.
Гарантийный срок хранения – 5 лет.
Гарантийный срок эксплуатации – 1 год.
Срок годности – не устанавливается.



изготовлено:

49978
16.07.2020

спринцовка А 7
С МЯГКИМ
НАКОНЕЧНИКОМ



спринцовка
для ирригации
полостей
организма
70 мл

А 7

Руководство по эксплуатации:
СПРИЦОВКА А7 (70 мл) с мягким наконечником.
НАЗНАЧЕНИЕ: спринцовки предназначены для ирригации полостей организма в медицинских и санитарно-гигиенических целях.
ПОКАЗАНИЯ К ПРИМЕНЕНИЮ: необходимость проведения ирригации/орошения/спринцевания полостей организма (по рекомендации врача). Показаниями к проведению ирригации (спринцеванию) влагалища являются: молочница; бактериальный вагиноз; кольпит; воспаление и эрозия шейки матки; хронический цистит; дисбактериоз влагалища; миома.
Показаниями к проведению ирригации (орошению) кишечника являются: запоры, колиты, кишечная диспепсия.
ПРОТИВОПОКАЗАНИЯ К ПРИМЕНЕНИЮ: противопоказания к проведению ирригации (спринцеванию) влагалища: во время менструации, после родов и выскабливаний, беременность. Противопоказания к проведению ирригации (орошению) кишечника: желудочно-кишечные кровотечения, опухоли кишки, непроходимость кишечника, острый аппендицит, острый перитонит, первые дни после операций на органах желудочно-кишечного тракта, выпадение прямой кишки, злокачественные новообразования прямой кишки.
МЕРЫ ПРЕДОСТОРОЖНОСТИ: спринцовки хранить в недоступном для детей месте.
ИСПОЛЬЗОВАНИЕ ИЗДЕЛИЯ: перед проведением процедуры (ирригации полости организма) необходимо провести дезинфекцию изделия: спринцовку в разобранном виде (если изделие собрано) погрузить в дистиллированную воду так, чтобы вода покрывала изделие полностью, и кипятить в течение 30±5 минут. Отсчет времени дезинфекционной выдержки начинают с момента закипания воды, дезинфекция должна осуществляться при умеренном кипении. Контролируйте уровень воды при проведении дезинфекции (вода должна покрывать изделие полностью). После дезинфекции спринцовку собрать, для чего наконечник вставить в отверстие баллона. Заполнить спринцовку жидкостью для ирригации (спринцовку заполнить до полного объема, удалив остатки воздуха) и провести процедуру ирригации струей жидкости, образующейся в результате сжатия баллона спринцовки рукой. Для ирригации полостей организма используются жидкости (лекарственные растворы) по рекомендации врача. После применения спринцовку промыть горячей водой, просушить, собрать. Спринцовка не должна контактировать с лекарственным раствором более 30 минут.

С МЯГКИМ
НАКОНЕЧНИКОМ



спринцовка
для ирригации
полостей
организма
70 мл

А 7

ВОЗМОЖНЫЕ ПОБОЧНЫЕ ЭФФЕКТЫ: отсутствуют.
ЭКСПЛУАТАЦИОННЫЕ ОГРАНИЧЕНИЯ: отсутствуют.
ВНИМАНИЕ! Спринцовку для маслосодержащих средств не применять!
Спринцовка не должна подвергаться воздействию бензина и других растворителей.
УСЛОВИЯ ХРАНЕНИЯ: изделия должны храниться в упакованном виде в помещении при температуре от +5 до +40°С и относительной влажности воздуха не более 80% при +25°С. Спринцовки не должны подвергаться воздействию прямых солнечных лучей.
УТИЛИЗАЦИЯ: при использовании в домашних условиях и лечебно-профилактических учреждениях, изделие, потерявшее потребительские свойства, подлежит утилизации по классу А (СанПиН 2.1.7.2790) медицинских отходов – вместе с коммунальными отходами. Перед утилизацией очистить и продезинфицировать.

ИЗГОТОВИТЕЛЬ:
ООО «Альпина Пласт»,
Россия, 141603, Московская
область, г. Клин, Ленинградское ш.,
территория 88 км, корп. 3А, стр. 103Б.
Тел.: +7 (495) 787-93-66, +7 (495) 181-50-42/43.
E-mail: info@alpina-plast.ru. www.alpina-plast.ru
СДЕЛАНО В РОССИИ



Спринцовка соответствует требованиям
ТУ 32.50.50-024-17707123-2018.
Регистрационное удостоверение
№ РЗН 2019/В492 от 13.06.2019г.
Не подлежит обязательной сертификации
и декларированию в РФ.
Гарантийный срок хранения – 5 лет.
Гарантийный срок эксплуатации – 1 год.
Срок годности – не устанавливается.



изготовлено:

Информация получена с официального сайта
Федеральной службы
www.goszdravnadzor.ru
в сфере здравоохранения

11

спринцовка

С МЯГКИМ
НАКОНЕЧНИКОМmed
response

пластизольная

спринцовка
для ирригации
полостей
организма

230 мл

A 11

Руководство по эксплуатации:**СПРИЦОВКА А11 (230 мл) с мягким наконечником.** НАЗНАЧЕНИЕ: спринцовка предназначена для ирригации полостей организма в медицинских и санитарно-гигиенических целях.**ПОКАЗАНИЯ К ПРИМЕНЕНИЮ:** необходимость проведения ирригации/орошения/спринцевания полостей организма (по рекомендации врача).

Показаниями к проведению ирригации (спринцеванию) влагалища являются: молочница; бактериальный вагиноз; кольпит; воспаление и эрозия шейки матки; хронический цистит; дисбактериоз влагалища; миома.

Показаниями к проведению ирригации (орошению) кишечника являются: запоры, колиты, кишечная диспепсия.

ПРОТИВОПОКАЗАНИЯ К ПРИМЕНЕНИЮ: противопоказания к проведению ирригации (спринцеванию) влагалища: во время менструации, после родов и выскабливаний, беременность.

Противопоказания к проведению ирригации (орошению) кишечника: желудочно-кишечные кровотечения, опухли кишки, непроходимость кишечника, острый аппендицит, острый перитонит, первые дни после операции на органах желудочно-кишечного тракта, выпадение прямой кишки.

МЕРЫ ПРЕДОСТОРОЖНОСТИ: спринцовку хранить в недоступном для детей месте.**ИСПОЛЬЗОВАНИЕ ИЗДЕЛИЯ:** перед проведением процедуры ирригации полости организма) необходимо провести дезинфекцию изделия: спринцовку в разобранном виде (если изделие собрано) погрузить в дистиллированную воду так, чтобы вода покрывала изделие полностью, и кипятить в течение 30±5 минут.

Отсчет времени дезинфекционной выдержки начинают с момента закипания воды, дезинфекция должна осуществляться при умеренном кипении.

Контролируйте уровень воды при проведении дезинфекции (вода должна покрывать изделие полностью). После дезинфекции спринцовку собрать, для чего наконечник вставить в отверстие баллона.

Заполнить спринцовку жидкостью для ирригации (спринцовку заполнить до полного объема, удалив остатки воздуха) и провести процедуру ирригации струей жидкости, образующейся в результате сжатия баллона спринцовки рукой. Для ирригации полостей организма используется жидкость (лекарственные растворы) по рекомендации врача. После применения спринцовку промыть горячей водой, просушить, собрать. Спринцовка не должна контактировать с лекарственным раствором более 30 минут.

С МЯГКИМ
НАКОНЕЧНИКОМmed
response

пластизольная

спринцовка
для ирригации
полостей
организма

230 мл

A 11

изготовлено:

49978
16.07.2020**ВОЗМОЖНЫЕ ПОБОЧНЫЕ ЭФФЕКТЫ:** отсутствуют. **ЭКСПЛУАТАЦИОННЫЕ ОГРАНИЧЕНИЯ:** отсутствуют.**ВНИМАНИЕ!** Спринцовку для маслосодержащих средств не применять!

Спринцовка не должна подвергаться воздействию бензина и других растворителей.

УСЛОВИЯ ХРАНЕНИЯ: изделия должны храниться в упакованном виде в помещении при температуре от +5 до +40°С и относительной влажности воздуха не более 80% при +25°С. Спринцовки не должны подвергаться воздействию прямых солнечных лучей.**УТИЛИЗАЦИЯ:** при использовании в домашних условиях и лечебно-профилактических учреждениях, изделие, потерявшее потребительские свойства, подлежит утилизации по классу А (СанПиН 2.1.7.2790) медицинских отходов – вместе с коммунальными отходами.

Перед утилизацией очистить и продезинфицировать.

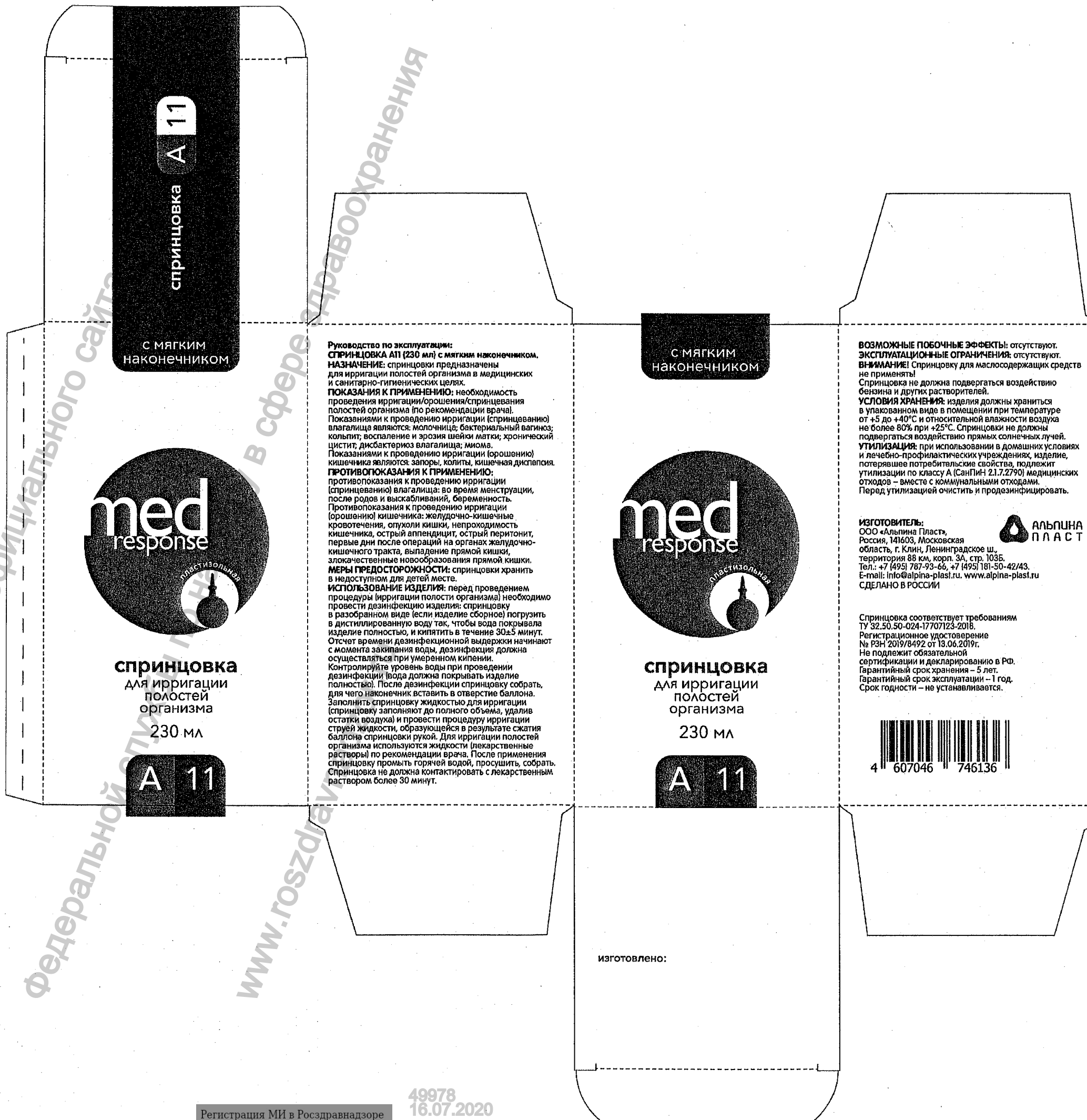
ИЗГОТОВИТЕЛЬ:ООО «Альпина Пласт»
Россия, 141603, Московская
область, г. Клин, Ленинградское ш.,
территория 88 км, корп. 3А, стр. 103Б.
Тел.: +7 (495) 787-93-66, +7 (495) 181-50-42/43.
E-mail: info@alpina-plast.ru, www.alpina-plast.ru
СДЕЛАНО В РОССИИСпринцовка соответствует требованиям
ТУ 32.50.50-024-17.07123-2018Регистрационное удостоверение
№ РЗН 2019/8492 от 13.06.2019г.Не подлежит обязательной
сертификации и декларированию в РФ.Гарантийный срок хранения – 5 лет.
Гарантийный срок эксплуатации – 1 год.

Срок годности – не устанавливается.



4 607046 746136

Информация получена с официального сайта
Федеральной службы по надзору в сфере здравоохранения
www.goszdraznadzor.ru




спринцовка А 11
С МЯГКИМ
НАКОНЕЧНИКОМ



спринцовка
для ирригации
полостей
организма
230 мл
А 11

Руководство по эксплуатации:
СПРИНЦОВКА А11 (230 мл) с мягким наконечником.
НАЗНАЧЕНИЕ: спринцовки предназначены для ирригации полостей организма в медицинских и санитарно-гигиенических целях.
ПОКАЗАНИЯ К ПРИМЕНЕНИЮ: необходимость проведения ирригации/орошения/спринцевания полостей организма (по рекомендации врача).
Показаниями к проведению ирригации (спринцеванию) влагалища являются: молочница; бактериальный вагиноз; кольпит; воспаление и эрозия шейки матки; хронический цистит; дисбактериоз влагалища; микозы.
Показаниями к проведению ирригации (орошению) кишечника являются: запоры, колиты, кишечная диспепсия.
ПРОТИВОПОКАЗАНИЯ К ПРИМЕНЕНИЮ:
противопоказания к проведению ирригации (спринцеванию) влагалища: во время менструации, после родов и выскабливаний, беременность.
Противопоказания к проведению ирригации (орошению) кишечника: желудочно-кишечные кровотечения, опухоли кишки, непроходимость кишечника, острый аппендицит, острый перитонит, первые дни после операций на органах желудочно-кишечного тракта, выпадение прямой кишки, злокачественные новообразования прямой кишки.
МЕРЫ ПРЕДОСТОРОЖНОСТИ: спринцовки хранить в недоступном для детей месте.
ИСПОЛЬЗОВАНИЕ ИЗДЕЛИЯ: перед проведением процедуры (ирригации полости организма) необходимо провести дезинфекцию изделия: спринцовку в разобранном виде (если изделие сборное) погрузить в дистиллированную воду так, чтобы вода покрывала изделие полностью, и кипятить в течение 30,5 минут. Отсчет времени дезинфекционной выдержки начинают с момента закипания воды, дезинфекция должна осуществляться при умеренном кипении. Контролируйте уровень воды при проведении дезинфекции (вода должна покрывать изделие полностью). После дезинфекции спринцовку собрать, для чего наконечник вставить в отверстие баллона. Заполнить спринцовку жидкостью для ирригации (спринцовку заполняют до полного объема, удалив остатки воздуха) и провести процедуру ирригации струей жидкости, образующейся в результате сжатия баллона спринцовки рукой. Для ирригации полостей организма используются жидкости (лекарственные растворы) по рекомендации врача. После применения спринцовку промыть горячей водой, просушить, собрать. Спринцовка не должна контактировать с лекарственным раствором более 30 минут.

С МЯГКИМ
НАКОНЕЧНИКОМ



спринцовка
для ирригации
полостей
организма
230 мл
А 11

изготовлено:

ВОЗМОЖНЫЕ ПОБОЧНЫЕ ЭФФЕКТЫ: отсутствуют.
ЭКСПЛУАТАЦИОННЫЕ ОГРАНИЧЕНИЯ: отсутствуют.
ВНИМАНИЕ! Спринцовку для маслосодержащих средств не применять!
Спринцовка не должна подвергаться воздействию бензина и других растворителей.
УСЛОВИЯ ХРАНЕНИЯ: изделия должны храниться в упакованном виде в помещении при температуре от +5 до +40°C и относительной влажности воздуха не более 80% при +25°C. Спринцовки не должны подвергаться воздействию прямых солнечных лучей.
УТИЛИЗАЦИЯ: при использовании в домашних условиях и лечебно-профилактических учреждениях, изделие, потерявшее потребительские свойства, подлежит утилизации по классу А (СанПиН 2.1.7.2790) медицинских отходов – вместе с коммунальными отходами. Перед утилизацией очистить и продезинфицировать.

ИЗГОТОВИТЕЛЬ:
ООО «Альпина Пласт»,
Россия, 141603, Московская
область, г. Клин, Ленинградское ш.,
территория 88 км, корп. 3А, стр. 103Б,
Тел.: +7 (495) 787-93-66, +7 (495) 181-50-42/43,
E-mail: info@alpina-plast.ru. www.alpina-plast.ru
СДЕЛАНО В РОССИИ



Спринцовка соответствует требованиям
ТУ 32.50.50-024-17707123-2018,
Регистрационное удостоверение
№ РЗН 2019/8492 от 18.06.2019г.
Не подлежит обязательной
сертификации и декларированию в РФ.
Гарантийный срок хранения – 5 лет.
Гарантийный срок эксплуатации – 1 год.
Срок годности – не устанавливается.



спринцовка A 13
С МЯГКИМ
НАКОНЕЧНИКОМ



спринцовка
для ирригации
полостей
организма

317 мл

A 13

Руководство по эксплуатации:
СПРИЦОВКА А13 (317 мл) с мягким наконечником.
НАЗНАЧЕНИЕ: спринцовки предназначены для ирригации полостей организма в медицинских и санитарно-гигиенических целях.
ПОКАЗАНИЯ К ПРИМЕНЕНИЮ: необходимость проведения ирригации/орошения/спринцевания полостей организма (по рекомендации врача).
Показаниями к проведению ирригации (спринцеванию) влагалища являются: молочница, бактериальный вагиноз, кольпит, воспаление и эрозия шейки матки; хронический цистит; дисбактериоз влагалища; микоз.
Показаниями к проведению ирригации (орошения) кишечника являются: запоры, колиты, кишечная диспепсия.
ПРОТИВОПОКАЗАНИЯ К ПРИМЕНЕНИЮ: противопоказания к проведению ирригации (спринцеванию) влагалища: во время менструации, после родов и выскабливаний, беременность. Противопоказания к проведению ирригации (орошения) кишечника: желудочно-кишечные кровотечения, опухоли кишки, непроходимость кишечника, острый аппендицит, острый перитонит, первые дни после операций на органах желудочно-кишечного тракта, выпадение прямой кишки, злокачественные новообразования прямой кишки.
МЕРЫ ПРЕДОСТОРОЖНОСТИ: спринцовки хранить в недоступном для детей месте.
ИСПОЛЬЗОВАНИЕ ИЗДЕЛИЯ: перед проведением процедуры ирригации полости организма необходимо провести дезинфекцию изделия: спринцовку в разобранном виде (если изделие собрано) погрузить в дистиллированную воду так, чтобы вода покрывала изделие полностью, и кипятить в течение 30±5 минут. Отсчет времени дезинфекционной выдержки начинают с момента закипания воды, дезинфекция должна осуществляться при умеренном кипении. Контролируйте уровень воды при проведении дезинфекции (вода должна покрывать изделие полностью). После дезинфекции спринцовку собрать, для чего наконечник вставить в отверстие баллона. Заполнить спринцовку жидкостью для ирригации (спринцовку заполняют до полного объема, удалив остатки воздуха) и провести процедуру ирригации струей жидкости, образующейся в результате сжатия баллона спринцовки рукой. Для ирригации полостей организма используется жидкости (лекарственные растворы) по рекомендации врача. После применения спринцовку промыть горячей водой, просушить, собрать. Спринцовка не должна контактировать с лекарственным раствором более 30 минут.

С МЯГКИМ
НАКОНЕЧНИКОМ



спринцовка
для ирригации
полостей
организма

317 мл

A 13

изготовлено:

49978
16.07.2020

ВОЗМОЖНЫЕ ПОБОЧНЫЕ ЭФФЕКТЫ: отсутствуют.
ЭКСПЛУАТАЦИОННЫЕ ОГРАНИЧЕНИЯ: отсутствуют.
ВНИМАНИЕ! Спринцовку для маслосодержащих средств не применять!
Спринцовка не должна подвергаться воздействию бензина и других растворителей.
УСЛОВИЯ ХРАНЕНИЯ: изделия должны храниться в упакованном виде в помещении при температуре от +5 до +40°C и относительной влажности воздуха не более 80% при +25°C. Спринцовки не должны подвергаться воздействию прямых солнечных лучей.
УТИЛИЗАЦИЯ: при использовании в домашних условиях и лечебно-профилактических учреждениях, изделие, потерявшее потребительские свойства, подлежит утилизации по классу А (СанПиН 2.1.7.2790) медицинских отходов – вместе с коммунальными отходами.
Перед утилизацией очистить и продезинфицировать.

ИЗГОТОВИТЕЛЬ:
ООО «Альпина Пласт»,
Россия, 141603, Московская
область, г. Клин, Ленинградское ш.,
территория 88 км, корп. 3А, стр. 103Б.
Тел.: +7 (495) 787-93-66, +7 (495) 181-50-42/43.
E-mail: info@alpina-plast.ru. www.alpina-plast.ru
СДЕЛАНО В РОССИИ



Спринцовка соответствует требованиям
ТУ 32.50.50-024-17707123-2018.
Регистрационное удостоверение
№ ЕЭН 2019/8492 от 13.06.2019г.
Не подлежит обязательной
сертификации и декларированию в РФ.
Гарантийный срок хранения – 5 лет.
Гарантийный срок эксплуатации – 1 год.
Срок годности – не устанавливается.



Информация получена с официального сайта

www.roszdravnadzor.ru
Федеральной службы по надзору в сфере зд

Информация получена с официального сайта
Федеральной
www.goszdravnadzor.ru

спринцовка А 13

С МЯГКИМ
наконечником



спринцовка
для ирригации
полостей
организма

317 мл

А 13

Руководство по эксплуатации:
СПРИЦОВКА А13 (317 мл) с мягким наконечником.
НАЗНАЧЕНИЕ: спринцовки предназначены для ирригации полостей организма в медицинских и санитарно-гигиенических целях.
ПОКАЗАНИЯ К ПРИМЕНЕНИЮ: необходимость проведения ирригации/орошения/спринцевания полостей организма (по рекомендации врача).
Показаниями к проведению ирригации (спринцеванию) влагалища являются: молочница; бактериальный вагиноз; кольпит; воспаление и эрозия шейки матки; хронический цистит; дисбактериоз влагалища; миома.
Показаниями к проведению ирригации (орошению) кишечника являются: запоры, колиты, кишечная диспепсия.
ПРОТИВОПОКАЗАНИЯ К ПРИМЕНЕНИЮ: противопоказания к проведению ирригации (спринцеванию) влагалища: во время менструации, после родов и выскабливаний, беременность.
Противопоказания к проведению ирригации (орошению) кишечника: желудочно-кишечные кровотечения, опухоли кишки, непроходимость кишечника, острый аппендицит, острый перитонит, первые дни после операций на органах желудочно-кишечного тракта, выпадение прямой кишки, злокачественные новообразования прямой кишки.
МЕРЫ ПРЕДОСТОРОЖНОСТИ: спринцовки хранить в недоступном для детей месте.
ИСПОЛЬЗОВАНИЕ ИЗДЕЛИЯ: перед проведением процедуры (ирригации полости организма) необходимо провести дезинфекцию изделия: спринцовку в разобранном виде (если изделие сборное) погрузить в дистиллированную воду так, чтобы вода покрывала изделие полностью, и кипятить в течение 30±5 минут. Отсчет времени дезинфекционной выдержки начинают с момента закипания воды, дезинфекция должна осуществляться при умеренном кипении.
Контролируйте уровень воды при проведении дезинфекции (вода должна покрывать изделие полностью). После дезинфекции спринцовку собрать, для чего наконечник вставить в отверстие баллона. Заполнить спринцовку жидкостью для ирригации (спринцовку заполняют до полного объема, удалив остатки воздуха) и провести процедуру ирригации струей жидкости, образующейся в результате сжатия баллона спринцовки рукой. Для ирригации полостей организма используются жидкости (лекарственные растворы) по рекомендации врача. После применения спринцовку промыть горячей водой, просушить, собрать. Спринцовка не должна контактировать с лекарственным раствором более 30 минут.

С МЯГКИМ
наконечником



спринцовка
для ирригации
полостей
организма

317 мл

А 13

изготовлено:

ВОЗМОЖНЫЕ ПОБОЧНЫЕ ЭФФЕКТЫ: отсутствуют.
ЭКСПЛУАТАЦИОННЫЕ ОГРАНИЧЕНИЯ: отсутствуют.
ВНИМАНИЕ! Спринцовку для маслосодержащих средств не применять!
Спринцовка не должна подвергаться воздействию бензина и других растворителей.
УСЛОВИЯ ХРАНЕНИЯ: изделия должны храниться в упакованном виде в помещении при температуре от +5 до +40°С и относительной влажности воздуха не более 80% при +25°С. Спринцовки не должны подвергаться воздействию прямых солнечных лучей.
УТИЛИЗАЦИЯ: при использовании в домашних условиях и лечебно-профилактических учреждениях, изделие, потерявшее потребительские свойства, подлежит утилизации по классу А (СанПиН 2.1.7.2790) медицинских отходов – вместе с коммунальными отходами.
Перед утилизацией очистить и продезинфицировать.

ИЗГОТОВИТЕЛЬ:
ООО «Альпина Пласт»,
Россия, 141603, Московская область, г. Клин, Ленинградское ш., территория 88 км, корп. 3А, стр. 103Б.
Тел.: +7 (495) 787-93-86, +7 (495) 181-50-42/43.
E-mail: info@alpina-plast.ru, www.alpina-plast.ru
СДЕЛАНО В РОССИИ



Спринцовка соответствует требованиям
ТУ 32.50.50-024-17707123-2018.
Регистрационное удостоверение
№ РЗН 2019/8492 от 13.06.2019г.
Не подлежит обязательной
сертификации и декларированию в РФ.
Гарантийный срок хранения – 5 лет.
Гарантийный срок эксплуатации – 1 год.
Срок годности – не устанавливается.



спринцовка
A 14

С МЯГКИМ
наконечником

med
response

пластизольная

спринцовка
для ирригации
полостей
организма

490 мл

A 14

Руководство по эксплуатации:
СПРИЦОВКА А14 (490 мл) с мягким наконечником.
НАЗНАЧЕНИЕ: спринцовки предназначены для ирригации полостей организма в медицинских и санитарно-гигиенических целях.

ПОКАЗАНИЯ К ПРИМЕНЕНИЮ: необходимость проведения ирригации/орошения/спринцевания полостей организма (по рекомендации врача).
Показаниями к проведению ирригации (спринцеванию) влагалища являются: молочница; бактериальный вагиноз; кольпит; воспаление и эрозия шейки матки; хронический цистит; дисбактериоз влагалища; миома.
Показаниями к проведению ирригации (орошению) кишечника являются: запоры, колиты, кишечная диспепсия.

ПРОТИВОПОКАЗАНИЯ К ПРИМЕНЕНИЮ:
противопоказания к проведению ирригации (спринцеванию) влагалища: во время менструации, после родов и выскабливаний, беременность.
Противопоказания к проведению ирригации (орошению) кишечника: желудочно-кишечные кровотечения, опухоли кишки, непроходимость кишечника, острый аппендицит, острый паротит, первые дни после операций на органах желудочно-кишечного тракта, выпадение прямой кишки, злокачественные новообразования прямой кишки.

МЕРЫ ПРЕДОСТОРОЖНОСТИ: спринцовки хранить в недоступном для детей месте.
ИСПОЛЬЗОВАНИЕ ИЗДЕЛИЯ: перед проведением процедуры ирригации полости организма необходимо провести дезинфекцию изделия: спринцовку в разобранном виде (если изделие сборное) погрузить в дистиллированную воду так, чтобы вода покрывала изделие полностью, и кипятить в течение 30-5 минут. С течением времени дезинфекционной выдержки начинают с момента закипания воды, дезинфекция должна осуществляться при умеренном кипении. Контролируйте уровень воды при проведении дезинфекции (вода должна покрывать изделие полностью). После дезинфекции спринцовку собрать, для чего наконечник вставить в отверстие баллона. Заполнить спринцовку жидкостью для ирригации (спринцовку заполнить до полного объема, удалив остатки воздуха) и провести процедуру ирригации струей жидкости, образующейся в результате сжатия баллона спринцовки рукой. Для ирригации полостей организма используются жидкости (лекарственные растворы) по рекомендации врача. После применения спринцовку промыть горячей водой, просушить, собрать. Спринцовка не должна контактировать с лекарственным раствором более 30 минут.

С МЯГКИМ
наконечником

med
response

пластизольная

спринцовка
для ирригации
полостей
организма

490 мл

A 14

ВОЗМОЖНЫЕ ПОБОЧНЫЕ ЭФФЕКТЫ: отсутствуют.
ЭКСПЛУАТАЦИОННЫЕ ОГРАНИЧЕНИЯ: отсутствуют.
ВНИМАНИЕ! Спринцовку для маслосодержащих средств не применять!
Спринцовка не должна подвергаться воздействию бензина и других растворителей.

УСЛОВИЯ ХРАНЕНИЯ: изделия должны храниться в упакованном виде в помещении при температуре от +3 до +40°C и относительной влажности воздуха не более 80% при +25°C. Спринцовки не должны подвергаться воздействию прямых солнечных лучей.

УТИЛИЗАЦИЯ: при использовании в домашних условиях и лечебно-профилактических учреждениях, изделия, потерявшие потребительские свойства, подлежат утилизации по классу А (СанГигН 2.1.7.2790) медицинских отходов – вместе с коммунальными отходами.
Перед утилизацией очистить и продезинфицировать.

ИЗГОТОВИТЕЛЬ:
ООО «Альпина Пласт»
Россия, 141603, Московская область, г. Клин, Ленинградское ш., территория 88 кв. м, корп. 3А, стр. 103Б.
Тел.: +7 (495) 787-93-65, +7 (495) 181-50-42/43.
E-mail: info@alpina-plast.ru, www.alpina-plast.ru
СДЕЛАНО В РОССИИ



Спринцовка соответствует требованиям
ТУ 32.50.30-024-17/07/23-2018.
Регистрационное удостоверение
№ РЗН 2019/8492 от 13.06.2019г.
Не подлежит обязательной
сертификации и декларированию в РФ.
Гарантийный срок хранения – 5 лет.
Гарантийный срок эксплуатации – 1 год.
Срок годности – не устанавливается.



4 607046 746150

изготовлено:

49978
16.07.2020

14

A

спринцовка

С МЯГКИМ
НАКОНЕЧНИКОМспринцовка
для ирригации
полостей
организма

490 мл

A 14

Руководство по эксплуатации:**СПРИНЦОВКА А14 (490 мл)** с мягким наконечником.**НАЗНАЧЕНИЕ:** спринцовки предназначены для ирригации полостей организма в медицинских и санитарно-гигиенических целях.**ПОКАЗАНИЯ К ПРИМЕНЕНИЮ:** необходимость проведения ирригации/орошения/спринцевания полостей организма (по рекомендации врача). Показаниями к проведению ирригации (спринцеванию) влагалища являются: молочница; бактериальный вагиноз; кольпит; воспаление и эрозия шейки матки; хронический цистит; дисбактериоз влагалища; миома. Показаниями к проведению ирригации (орошению) кишечника являются: запоры, колиты, кишечная диспепсия.**ПРОТИВОПОКАЗАНИЯ К ПРИМЕНЕНИЮ:**

противопоказания к проведению ирригации (спринцеванию) влагалища: во время менструации, после родов и выскабливаний, беременность.

Противопоказания к проведению ирригации (орошению) кишечника: желудочно-кишечные кровотечения, опухоли кишки, непроходимость кишечника, острый аппендицит, острый перитонит, первые дни после операций на органах желудочно-кишечного тракта, выпадение прямой кишки, злокачественные новообразования прямой кишки.

МЕРЫ ПРЕДОСТОРОЖНОСТИ: спринцовки хранить в недоступном для детей месте.**ИСПОЛЬЗОВАНИЕ ИЗДЕЛИЯ:** перед проведением процедуры (ирригации полости организма) необходимо провести дезинфекцию изделия: спринцовку в разобранном виде (если изделие сборное) погрузить в дистиллированную воду так, чтобы вода покрывала изделие полностью, и кипятить в течение 30±5 минут. Отсчет времени дезинфекционной выдержки начинают с момента закипания воды, дезинфекция должна осуществляться при умеренном кипении.

Контролируйте уровень воды при проведении дезинфекции (вода должна покрывать изделие полностью). После дезинфекции спринцовку собрать, для чего наконечник вставить в отверстие баллона. Заполнить спринцовку жидкостью для ирригации (спринцовку заполняют до полного объема, удалив остатки воздуха) и провести процедуру ирригации струей жидкости, образующейся в результате сжатия баллона спринцовки рукой. Для ирригации полостей организма используются жидкости (лекарственные растворы) по рекомендации врача. После применения спринцовку промыть горячей водой, просушить, собрать. Спринцовка не должна контактировать с лекарственным раствором более 30 минут.

С МЯГКИМ
НАКОНЕЧНИКОМспринцовка
для ирригации
полостей
организма

490 мл

A 14

изготовлено:

ВОЗМОЖНЫЕ ПОБОЧНЫЕ ЭФФЕКТЫ: отсутствуют. **ЭКСПЛУАТАЦИОННЫЕ ОГРАНИЧЕНИЯ:** отсутствуют. **ВНИМАНИЕ!** Спринцовку для маслосодержащих средств не применять!

Спринцовка не должна подвергаться воздействию бензина и других растворителей.

УСЛОВИЯ ХРАНЕНИЯ: изделия должны храниться в упакованном виде в помещении при температуре от +5 до +40°C и относительной влажности воздуха не более 80% при +25°C. Спринцовки не должны подвергаться воздействию прямых солнечных лучей.**УТИЛИЗАЦИЯ:** при использовании в домашних условиях и лечебно-профилактических учреждениях, изделие, потерявшее потребительские свойства, подлежит утилизации по классу А (СанПиН 2.1.7.2790) медицинских отходов – вместе с коммунальными отходами.

Перед утилизацией очистить и продезинфицировать.

ИЗГОТОВИТЕЛЬ:ООО «Альпина Пласт»,
Россия, 141603, Московская
область, г. Клин, Ленинградское ш.,
территория 88 км, корп. 3А, стр. 103Б.
Тел.: +7 (495) 787-93-66, +7 (495) 181-50-42/43.
E-mail: info@alpina-plast.ru. www.alpina-plast.ru
СДЕЛАНО В РОССИИСпринцовка соответствует требованиям
ТУ 32.50.50-024-17707123-2018.Регистрационное удостоверение
№ РЗН 2019/8492 от 13.06.2019г.Не подлежит обязательной
сертификации и декларированию в РФ.
Гарантийный срок хранения – 5 лет.
Гарантийный срок эксплуатации – 1 год.
Срок годности – не устанавливается.

4 607046 746150

49978
16.07.2020Регистрация МИ в Росздравнадзоре
www.nevacert.ru | info@nevacert.ru

спринцовка
A 16
с мягким
наконечником



спринцовка
для ирригации
полостей
организма
700 мл

A 16

Руководство по эксплуатации:
СПРИЦОВКА А16 (700 мл) с мягким наконечником.
НАЗНАЧЕНИЕ: спринцовки предназначены
для ирригации полостей организма в медицинских
и санитарно-гигиенических целях.

ПОКАЗАНИЯ К ПРИМЕНЕНИЮ: необходимость
проведения ирригации (орошения/спринцевания
полостей организма (по рекомендации врача)).
Показаниями к проведению ирригации (спринцеванию)
влагалища являются: молочница; бактериальный
вагиноз; колпит; воспаление и эрозия шейки матки;
хронический цистит; дисбактериоз влагалища; миома.
Показаниями к проведению ирригации (орошению)
кишечника являются: запоры, колиты, кишечная
диспепсия.

ПРОТИВОПОКАЗАНИЯ К ПРИМЕНЕНИЮ:
противопоказания к проведению ирригации
(спринцеванию) влагалища: во время менструации,
после родов и выскабливаний, беременности.
Противопоказания к проведению ирригации (орошению)
кишечника: желудочно-кишечные кровотечения, опухли
кишки, непроходимость кишечника, острый аппендицит,
острый перитонит, первые дни после операции на органах
желудочно-кишечного тракта, выпадение прямой кишки,
злокачественные новообразования прямой кишки.

МЕРЫ ПРЕДОСТОРОЖНОСТИ: спринцовку хранить
в недоступном для детей месте.
ИСПОЛЬЗОВАНИЕ ИЗДЕЛИЯ: перед проведением
процедуры ирригации (полости организма) необходимо
провести дезинфекцию изделия: спринцовку
в разобранном виде (если изделие сборной) погрузить
в дистиллированную воду так, чтобы вода покрывала
изделие полностью, и кипятить в течение 30±5 минут.
Отсчет времени дезинфекционной выдержки начинают
с момента закипания воды, дезинфекция должна
осуществляться при умеренном кипении.
Контролируйте уровень воды при проведении
дезинфекции (вода должна покрывать изделие
полностью). После дезинфекции спринцовку собрать,
для чего наконечник вставить в отверстие баллона.
Заполнить спринцовку жидкостью для ирригации
(спринцовку заполнять до полного объема, удалив
остатки воздуха) и провести процедуру ирригации
струей жидкости, образующейся в результате сжатия
баллона спринцовки рукой. Для ирригации полостей
организма используются жидкости (лекарственные
растворы) по рекомендации врача. После применения
спринцовку промыть горячей водой, просушить,
собрать. Спринцовка не должна контактировать
с лекарственным раствором более 30 минут.

с мягким
наконечником



спринцовка
для ирригации
полостей
организма
700 мл

A 16

изготовлено:

49978
16.07.2020

ВОЗМОЖНЫЕ ПОБОЧНЫЕ ЭФФЕКТЫ: отсутствуют.
ЭКСПЛУАТАЦИОННЫЕ ОГРАНИЧЕНИЯ: отсутствуют.
ВНИМАНИЕ! Спринцовку для маслосодержащих
средств не применять!
Спринцовка не должна подвергаться воздействию
бензина и других растворителей.

УСЛОВИЯ ХРАНЕНИЯ: изделия должны храниться
в упакованном виде в помещении при температуре
от +5 до +40°C и относительной влажности воздуха
не более 80% при +25°C. Спринцовки не должны
подвергаться воздействию прямых солнечных лучей.
УТИЛИЗАЦИЯ: при использовании в домашних
условиях и лечебно-профилактических учреждениях,
изделия, потерявшие потребительские свойства,
подлежит утилизации по классу А (СанПиН 2.17.2.790)
медицинских отходов – вместе с коммунальными
отходами.
Перед утилизацией очистить и продезинфицировать.

ИЗГОТОВИТЕЛЬ:
ООО «Альпина Пласт»,
Россия, 141603, Московская
область, г. Клин, Ленинградское ш.,
территория 88 км, корп. 3А, стр. 103Б.
Тел: +7 (495) 787-93-66, +7 (495) 181-50-42/43.
E-mail: info@alpina-plast.ru, www.alpina-plast.ru
СДЕЛАНО В РОССИИ



Спринцовка соответствует требованиям
ТУ 32.50.50-024-17707023-2018.
Регистрационное удостоверение
№ РЗН 2019/8492 от 13.06.2019г.
Не подлежит обязательной
сертификации и декларированию в РФ.
Гарантийный срок хранения – 5 лет.
Гарантийный срок эксплуатации – 1 год.
Срок годности – не устанавливается.



Информация получена с официального сайта
Федеральной службы в сфере здравоохранения
www.goszdrav.ru

спринцовка А 16
С МЯГКИМ
НАКОНЕЧНИКОМ



спринцовка
для ирригации
полостей
организма

700 мл

А 16

Руководство по эксплуатации:
СПРИНЦОВКА А16 (700 мл) с мягким наконечником.
НАЗНАЧЕНИЕ: спринцовки предназначены для ирригации полостей организма в медицинских и санитарно-гигиенических целях.
ПОКАЗАНИЯ К ПРИМЕНЕНИЮ: необходимость проведения ирригации/орошения/спринцевания полостей организма (по рекомендации врача).
Показаниями к проведению ирригации (спринцеванию) влагалища являются: молочница; бактериальный вагиноз; кольпит; воспаления и эрозия шейки матки; хронический цистит; дисбактериоз влагалища; миома.
Показаниями к проведению ирригации (орошению) кишечника являются: запоры, колиты, кишечная диспепсия.
ПРОТИВОПОКАЗАНИЯ К ПРИМЕНЕНИЮ: противопоказания к проведению ирригации (спринцеванию) влагалища: во время менструации, после родов и выскабливаний, беременность. Противопоказания к проведению ирригации (орошению) кишечника: желудочно-кишечные кровотечения, опухоль кишки, непроходимость кишечника, острый аппендицит, острый перитонит, первые дни после операций на органах желудочно-кишечного тракта, выпадение прямой кишки, злокачественные новообразования прямой кишки.
МЕРЫ ПРЕДОСТОРОЖНОСТИ: спринцовки хранить в недоступном для детей месте.
ИСПОЛЬЗОВАНИЕ ИЗДЕЛИЯ: перед проведением процедуры (ирригации полости организма) необходимо провести дезинфекцию изделия: спринцовку в разобранном виде (если изделие сборное) погрузить в дистиллированную воду так, чтобы вода покрывала изделие полностью, и кипятить в течение 30±5 минут. Отсчет времени дезинфекционной выдержки начинают с момента закипания воды, дезинфекция должна осуществляться при умеренном кипении. Контролируйте уровень воды при проведении дезинфекции (вода должна покрывать изделие полностью). После дезинфекции спринцовку собрать, для чего наконечник вставить в отверстие баллона. Заполнить спринцовку жидкостью для ирригации (спринцовку заполняют до полного объема, удалив остатки воздуха) и провести процедуру ирригации струей жидкости, образующейся в результате сжатия баллона спринцовки рукой. Для ирригации полостей организма используются жидкости (лекарственные растворы) по рекомендации врача. После применения спринцовку промыть горячей водой, просушить, собрать. Спринцовка не должна контактировать с лекарственным раствором более 30 минут.

С МЯГКИМ
НАКОНЕЧНИКОМ



спринцовка
для ирригации
полостей
организма

700 мл

А 16

изготовлено:

ВОЗМОЖНЫЕ ПОБОЧНЫЕ ЭФФЕКТЫ: отсутствуют.
ЭКСПЛУАТАЦИОННЫЕ ОГРАНИЧЕНИЯ: отсутствуют.
ВНИМАНИЕ! Спринцовку для маслосодержащих средств не применять!
Спринцовка не должна подвергаться воздействию бензина и других растворителей.
УСЛОВИЯ ХРАНЕНИЯ: изделия должны храниться в упакованном виде в помещении при температуре от +5 до +40°C и относительной влажности воздуха не более 80% при +25°C. Спринцовки не должны подвергаться воздействию прямых солнечных лучей.
УТИЛИЗАЦИЯ: при использовании в домашних условиях и лечебно-профилактических учреждениях, изделие, потерявшее потребительские свойства, подлежит утилизации по классу А (СанПиН 2.1.7.2790) Медицинских отходов – вместе с коммунальными отходами.
Перед утилизацией очистить и продезинфицировать.

ИЗГОТОВИТЕЛЬ:
ООО «Альпина Пласт»
Россия, 141603, Московская область, г. Клин, Ленинградское ш., территория 88 км, корп. 3А, стр. 103Б.
Тел: +7 (495) 787-93-86, +7 (495) 181-50-42/43.
E-mail: info@alpine-plast.ru, www.alpine-plast.ru
СДЕЛАНО В РОССИИ



Спринцовка соответствует требованиям ТУ 32.50.50-024-17707123-2018.
Регистрационное удостоверение № РЗН 2019/6492 от 13.06.2019г.
Не подлежит обязательной сертификации и декларированию в РФ.
Гарантийный срок хранения – 5 лет.
Гарантийный срок эксплуатации – 1 год.
Срок годности – не устанавливается.



спринцовка Б 3
с твердым наконечником



спринцовка
для ирригации
полостей
организма
40 мл

Б 3

Руководство по эксплуатации:
СПРИЦОВКА Б3 (40 мл) с твердым наконечником.
НАЗНАЧЕНИЕ: спринцовки предназначены для ирригации полостей организма в медицинских и санитарно-гигиенических целях.
ПОКАЗАНИЯ К ПРИМЕНЕНИЮ: необходимость проведения ирригации/орошения/спринцевания полостей организма (по рекомендации врача). Показаниями к проведению ирригации (спринцеванию) влагалища являются: молочница; бактериальный вагиноз; кольпит; воспаление и эрозия шейки матки; хронический цистит; дисбактериоз влагалища; миома. Показаниями к проведению ирригации (орошения) кишечника являются: запоры, колиты, кишечная диспепсия.
ПРОТИВОПОКАЗАНИЯ К ПРИМЕНЕНИЮ: противопоказания к проведению ирригации (спринцеванию) влагалища: во время менструации, послеродов и выхаживаний, беременность. Противопоказания к проведению ирригации (орошения) кишечника: желудочно-кишечное кровотечение, отжухи кишки, непроходимость кишечника, острый аппендицит, острый перитонит, первые дни после операций на органах желудочно-кишечного тракта, выпадение прямой кишки, злокачественные новообразования прямой кишки.
МЕРЫ ПРЕДОСТОРОЖНОСТИ: спринцовки хранить в недоступном для детей месте.
ИСПОЛЬЗОВАНИЕ ИЗДЕЛИЯ: перед проведением процедуры (ирригации полости организма) необходимо провести дезинфекцию изделия: спринцовку в разобранном виде (если изделие сборной) погрузить в дистиллированную воду так, чтобы вода покрывала изделие полностью, и кипятить в течение 30±5 минут. Отсчет времени дезинфекционной выдержки начинается с момента закипания воды, дезинфекция должна осуществляться при умеренном кипении. Контролируйте уровень воды при проведении дезинфекции (вода должна покрывать изделие полностью). После дезинфекции спринцовку собрать, для чего наконечник вставить в отверстие баллона. Заполнить спринцовку жидкостью для ирригации (спринцовку заполнить до полного объема, удалив остатки воздуха) и провести процедуру ирригации струей жидкости, образующейся в результате сжатия баллона спринцовки рукой. Для ирригации полостей организма используются жидкости (лекарственные растворы) по рекомендации врача. После применения спринцовку промыть горячей водой, просушить, собрать. Спринцовка не должна контактировать с лекарственным раствором более 30 минут.

с твердым наконечником



спринцовка
для ирригации
полостей
организма
40 мл

Б 3

изготовлено:

ВОЗМОЖНЫЕ ПОБОЧНЫЕ ЭФФЕКТЫ: отсутствуют.
ЭКСПЛУАТАЦИОННЫЕ ОГРАНИЧЕНИЯ: отсутствуют
ВНИМАНИЕ! Спринцовку для маслосодержащих средств не применять!
Спринцовка не должна подвергаться воздействию бензина и других растворителей.
УСЛОВИЯ ХРАНЕНИЯ: изделия должны храниться в упакованном виде в помещении при температуре от +5 до +40°С и относительной влажности воздуха не более 80% при +23°С. Спринцовки не должны подвергаться воздействию прямых солнечных лучей.
КОМПЛЕКТНОСТЬ: баллон – 1шт., наконечник – 1шт., руководство по эксплуатации (на упаковке).
УТИЛИЗАЦИЯ: при использовании в домашних условиях и лечебно-профилактических учреждениях, изделие, потерявшее потребительские свойства, подлежит утилизации по классу А (СанПиН 2.1.7.2790) медицинских отходов – вместе с коммунальными отходами. Перед утилизацией очистить и продезинфицировать.

ИЗГОТОВИТЕЛЬ:
ООО «Альпина Пласт»,
Россия, 141603, Московская область, г. Клин, Ленинградское ш., территория 88 км, корп. 3А, стр. 103Б
Тел.: +7 (495) 787-92-66, +7 (495) 181-50-42/43
E-mail: info@alpina-plast.ru www.alpina-plast.ru
СДЕЛАНО В РОССИИ

Спринцовка соответствует требованиям ТУ 32.50.50-024-17707123-2018
Регистрационное удостоверение № РЗН 2019/8492 от 13.06.2019г.
Не подлежит обязательной сертификации и декларированию в РФ.
Гарантийный срок хранения – 5 лет.
Гарантийный срок эксплуатации – 1 год.
Срок годности – не устанавливается



49978
16.07.2020

Информация получена с официального сайта
Федеральной службы
www.goszdravnadzor.ru

спринцовка БЗ
с твердым наконечником



спринцовка для ирригации полостей организма 40 мл

БЗ

Руководство по эксплуатации:
СПРИНЦОВКА БЗ (40 мл) с твердым наконечником.
НАЗНАЧЕНИЕ: спринцовки предназначены для ирригации полостей организма в медицинских и санитарно-гигиенических целях.
ПОКАЗАНИЯ К ПРИМЕНЕНИЮ: необходимость проведения ирригации/орошения/спринцевания полостей организма (по рекомендации врача). Показаниями к проведению ирригации (спринцеванию) влагалища являются: молочница; бактериальный вагиноз; кольпит; воспаление и эрозия шейки матки; хронический цистит; дисбактериоз влагалища; миома. Показаниями к проведению ирригации (орошению) кишечника являются: запоры, колиты, кишечная диспепсия.
ПРОТИВОПОКАЗАНИЯ К ПРИМЕНЕНИЮ: противопоказания к проведению ирригации (спринцеванию) влагалища: во время менструации, после родов и выскабливаний, беременность. Противопоказания к проведению ирригации (орошению) кишечника: желудочно-кишечные кровотечения, опухоль кишки, непроходимость кишечника, острый аппендицит, острый перитонит, первые дни после операций на органах желудочно-кишечного тракта, выпадение прямой кишки, злокачественные новообразования прямой кишки.
МЕРЫ ПРЕДОСТОРОЖНОСТИ: спринцовки хранить в недоступном для детей месте.
ИСПОЛЬЗОВАНИЕ ИЗДЕЛИЯ: перед проведением процедуры (ирригации полости организма) необходимо провести дезинфекцию изделия: спринцовку в разобранном виде (если изделие сборное) погрузить в дистиллированную воду так, чтобы вода покрывала изделие полностью, и кипятить в течение 30±5 минут. Отсчет времени дезинфекционной выдержки начинают с момента закипания воды, дезинфекция должна осуществляться при умеренном кипении. Контролируйте уровень воды при проведении дезинфекции (вода должна покрывать изделие полностью). После дезинфекции спринцовку собрать, для чего наконечник вставить в отверстие баллона. Заполнить спринцовку жидкостью для ирригации (спринцовку заполнить до полного объема, удалив остатки воздуха) и провести процедуру ирригации струей жидкости, образующейся в результате сжатия баллона спринцовки рукой. Для ирригации полостей организма используются жидкости (лекарственные растворы) по рекомендации врача. После применения спринцовку промыть горячей водой, просушить, собрать. Спринцовка не должна контактировать с лекарственным раствором более 30 минут.

с твердым наконечником



спринцовка для ирригации полостей организма 40 мл

БЗ

ВОЗМОЖНЫЕ ПОБОЧНЫЕ ЭФФЕКТЫ: отсутствуют.
ЭКСПЛУАТАЦИОННЫЕ ОГРАНИЧЕНИЯ: отсутствуют.
ВНИМАНИЕ! Спринцовку для маслосодержащих средств не применять!
Спринцовка не должна подвергаться воздействию бензина и других растворителей.
УСЛОВИЯ ХРАНЕНИЯ: изделия должны храниться в упакованном виде в помещении при температуре от +5 до +40°С и относительной влажности воздуха не более 80% при +25°С. Спринцовки не должны подвергаться воздействию прямых солнечных лучей.
КОМПЛЕКТНОСТЬ: баллон – 1шт., наконечник – 1шт., руководство по эксплуатации (на упаковке).
УТИЛИЗАЦИЯ: при использовании в домашних условиях и лечебно-профилактических учреждениях, изделие, потерявшее потребительские свойства, подлежит утилизации по классу А (СанПиН 2.1.7.2790) медицинских отходов – вместе с коммунальными отходами. Перед утилизацией очистить и продезинфицировать.

ИЗГОТОВИТЕЛЬ:
ООО «Альпина Пласт»,
Россия, 141603, Московская область, г. Клин, Ленинградское ш., территория 88 км, корп. 3А, стр. 103Б.
Тел.: +7 (495) 787-93-66, +7 (495) 181-50-42/43.
E-mail: info@alpina-plast.ru, www.alpina-plast.ru
СДЕЛАНО В РОССИИ



Спринцовка соответствует требованиям ТУ 32.50.50-024-17707123-2018.
Регистрационное удостоверение № РЗН 2019/8492 от 13.06.2019г.
Не подлежит обязательной сертификации и декларированию в РФ.
Гарантийный срок хранения – 5 лет.
Гарантийный срок эксплуатации – 1 год.
Срок годности – не устанавливается.



изготовлено:

спринцовка Б 5
с твердым наконечником



спринцовка для ирригации полостей организма 95 мл

Б 5

Руководство по эксплуатации:
СПРИЦОВКА Б5 (95 мл) с твердым наконечником.
НАЗНАЧЕНИЕ: спринцовки предназначены для ирригации полостей организма в медицинских и санитарно-гигиенических целях.
ПОКАЗАНИЯ К ПРИМЕНЕНИЮ: необходимость проведения ирригации/орошения/спринцевания полостей организма (по рекомендации врача). Показаниями к проведению ирригации (спринцеванию) влагалища являются: молочница; бактериальный вагиноз; кольпит; воспаление и эрозия шейки матки; хронический цистит; дисбактериоз влагалища; микоз. Показаниями к проведению ирригации (орошения) кишечника являются: запоры, колиты, кишечная диспепсия.
ПРОТИВОПОКАЗАНИЯ К ПРИМЕНЕНИЮ: противопоказания к проведению ирригации (спринцеванию) влагалища: во время менструации, после родов и выскбливаний, беременность. Противопоказания к проведению ирригации (орошению) кишечника: желудочно-кишечные кровотечения, опухоли кишки, непроходимость кишечника, острый аппендицит, острый перитонит, первые дни после операций на органах желудочно-кишечного тракта, выпадение прямой кишки, злокачественные новообразования прямой кишки.
МЕРЫ ПРЕДОСТОРОЖНОСТИ: спринцовки хранить в недоступном для детей месте.
ИСПОЛЬЗОВАНИЕ ИЗДЕЛИЯ: перед проведением процедуры (ирригации полости организма) необходимо провести дезинфекцию изделия: спринцовку в разобранном виде (если изделие собрано) погрузить в дистиллированную воду так, чтобы вода покрывала изделие полностью, и кипятить в течение 30-35 минут. Счет времени дезинфекционной выдержки начинают с момента закипания воды, дезинфекция должна осуществляться при умеренном кипении. Контролируйте уровень воды при проведении дезинфекции (вода должна покрывать изделие полностью). После дезинфекции спринцовку собрать, для чего наконечник вставить в отверстие баллона. Заполнить спринцовку жидкостью для ирригации (спринцовку заполняют до полного объема, удалив остатки воздуха) и провести процедуру ирригации струей жидкости, образующейся в результате сжатия баллона спринцовки рукой. Для ирригации полостей организма используются жидкости (лекарственные растворы) по рекомендации врача. После применения спринцовку промыть горячей водой, просушить, собрать. Спринцовка не должна контактировать с лекарственным раствором более 30 минут.

с твердым наконечником



спринцовка для ирригации полостей организма 95 мл

Б 5

ВОЗМОЖНЫЕ ПОБОЧНЫЕ ЭФФЕКТЫ: отсутствуют.
ЭКСПЛУАТАЦИОННЫЕ ОГРАНИЧЕНИЯ: отсутствуют.
ВНИМАНИЕ: Спринцовку для маслосодержащих средств не применять. Спринцовка не должна подвергаться воздействию бензина и других растворителей.
УСЛОВИЯ ХРАНЕНИЯ: изделия должны храниться в упакованном виде в помещении при температуре от +5 до +40°C и относительной влажности воздуха не более 80% при +25°C. Спринцовки не должны подвергаться воздействию прямых солнечных лучей.
КОМПЛЕКТНОСТЬ: баллон – 1шт., наконечник – 1шт., руководство по эксплуатации (на упаковке).
УТИЛИЗАЦИЯ: при использовании в домашних условиях и лечебно-профилактических учреждениях, изделие, потерявшее потребительские свойства, подлежит утилизации по классу А (СанПиН 2.17.2.790) медицинских отходов – вместе с коммунальными отходами. Перед утилизацией очистить и продезинфицировать.

ИЗГОТОВИТЕЛЬ:
ООО «Альпина Пласт»,
Россия, 141603, Московская область, г. Клин, Ленинградское ш., территория 88 км, корп. 3А, стр. 103Б.
Тел.: +7 (495) 787-93-66, +7 (495) 181-50-42/43.
E-mail: info@alpina-plast.ru. www.alpina-plast.ru
СДЕЛАНО В РОССИИ



Спринцовка соответствует требованиям ТУ 32.50.50-024-1707123-2018. Регистрационное удостоверение № РЗН 2019/8492 от 13.06.2019г. Не подлежит обязательной сертификации и декларированию в РФ. Гарантийный срок хранения – 5 лет. Гарантийный срок эксплуатации – 1 год. Срок годности – не устанавливается.



изготовлено:

49978
16.07.2020

спринцовка Б 5
с твердым наконечником



спринцовка
для ирригации
полостей
организма
95 мл

Б 5

Руководство по эксплуатации:
СПРИНЦОВКА Б5 (95 мл) с твердым наконечником.
НАЗНАЧЕНИЕ: спринцовки предназначены для ирригации полостей организма в медицинских и санитарно-гигиенических целях.
ПОКАЗАНИЯ К ПРИМЕНЕНИЮ: необходимость проведения ирригации/орошения/спринцевания полостей организма (по рекомендации врача). Показаниями к проведению ирригации (спринцеванию) влагалища являются: молочница; бактериальный вагиноз; кольпит; воспаление и эрозия шейки матки; хронический цистит; дисбактериоз влагалища; миома. Показаниями к проведению ирригации (орошения) кишечника являются: запоры, колиты, кишечная диспепсия.
ПРОТИВОПОКАЗАНИЯ К ПРИМЕНЕНИЮ: противопоказания к проведению ирригации (спринцеванию) влагалища: во время менструации, после родов и выскабливаний, беременность. Противопоказания к проведению ирригации (орошению) кишечника: желудочно-кишечные кровотечения, опухоли кишки, непроходимость кишечника, острый аппендицит, острый перитонит, первые дни после операций на органах желудочно-кишечного тракта, выпадение прямой кишки, злокачественные новообразования прямой кишки.
МЕРЫ ПРЕДОСТОРОЖНОСТИ: спринцовки хранить в недоступном для детей месте.
ИСПОЛЬЗОВАНИЕ ИЗДЕЛИЯ: перед проведением процедуры ирригации полости организма необходимо провести дезинфекцию изделия: спринцовку в разобранном виде (если изделие сборное) погрузить в дистиллированную воду так, чтобы вода покрывала изделие полностью, и кипятить в течение 30±5 минут. Отсчет времени дезинфекционной выдержки начинают с момента закипания воды, дезинфекция должна осуществляться при умеренном кипении. Контролируйте уровень воды при проведении дезинфекции (вода должна покрывать изделие полностью). После дезинфекции спринцовку собрать, для чего наконечник вставить в отверстие баллона. Заполнить спринцовку жидкостью для ирригации (спринцовку заполняют до полного объема, удалив остатки воздуха) и провести процедуру ирригации струей жидкости, образующейся в результате сжатия баллона спринцовки рукой. Для ирригации полостей организма используются жидкости (лекарственные растворы) по рекомендации врача. После применения спринцовку промыть горячей водой, просушить, собрать. Спринцовка не должна контактировать с лекарственным раствором более 30 минут.

спринцовка Б 5
с твердым наконечником



спринцовка
для ирригации
полостей
организма
95 мл

Б 5

ВОЗМОЖНЫЕ ПОБОЧНЫЕ ЭФФЕКТЫ: отсутствуют.
ЭКСПЛУАТАЦИОННЫЕ ОГРАНИЧЕНИЯ: отсутствуют.
ВНИМАНИЕ! Спринцовку для маслосодержащих средств не применять! Спринцовка не должна подвергаться воздействию бензина и других растворителей.
УСЛОВИЯ ХРАНЕНИЯ: изделия должны храниться в упакованном виде в помещении при температуре от +5 до +40°С и относительной влажности воздуха не более 80% при +25°С. Спринцовки не должны подвергаться воздействию прямых солнечных лучей.
КОМПЛЕКТНОСТЬ: баллон – 1шт., наконечник – 1шт., руководство по эксплуатации (на упаковке).
УТИЛИЗАЦИЯ: при использовании в домашних условиях и лечебно-профилактических учреждениях, изделие, потерявшее потребительские свойства, подлежит утилизации по классу А (СанПин 2.1.7.2790) медицинских отходов – вместе с коммунальными отходами.
Перед утилизацией очистить и продезинфицировать.

ИЗГОТОВИТЕЛЬ:
ООО «Альпина Пласт»,
Россия, 141603, Московская
область, г. Клин, Ленинградское ш.,
территория 88 км, корп. 3А, стр. 103Б.
Тел.: +7 (495) 787-93-66, +7 (495) 181-50-42/43,
E-mail: info@alpina-plast.ru, www.alpina-plast.ru
СДЕЛАНО В РОССИИ



Спринцовка соответствует требованиям
ТУ 32.50.50-024-17707123-2018.
Регистрационное удостоверение
№ РЗН 2019/8492 от 13.06.2019г.
Не подлежит обязательной сертификации
и декларированию в РФ.
Гарантийный срок хранения – 5 лет.
Гарантийный срок эксплуатации – 1 год.
Срок годности – не устанавливается.



ИЗГОТОВЛЕНО:

Б 7

спринцовка

с твердым
наконечником



спринцовка
для ирригации
полостей
организма

150 мл

Б 7

Руководство по эксплуатации:
СПРИЦОВКА Б7 (150 мл) с твердым наконечником.
НАЗНАЧЕНИЕ: спринцовки предназначены для ирригации полостей организма в медицинских и санитарно-гигиенических целях.

ПОКАЗАНИЯ К ПРИМЕНЕНИЮ: необходимость проведения ирригации/орошения/спринцевания полости организма (по рекомендации врача). Показаниями к проведению ирригации (спринцеванию) влагалища являются: молочница, бактериальный вагиноз, кольпит, воспаление и эрозия шейки матки, хронический цистит, дисбактериоз влагалища, миома. Показаниями к проведению ирригации (орошения) кишечника являются: запоры, колиты, кишечная диспепсия.

ПРОТИВОПОКАЗАНИЯ К ПРИМЕНЕНИЮ: противопоказания к проведению ирригации (спринцеванию) влагалища: во время менструации, после родов и выскабливаний, беременность. Противопоказания к проведению ирригации (орошения) кишечника: желудочно-кишечные кровотечения, опухоли кишки, непроходимость кишечника, острый аппендицит, острый перитонит, первые дни после операций на органах желудочно-кишечного тракта, выпадение прямой кишки, злокачественные новообразования прямой кишки.

МЕРЫ ПРЕДОСТОРОЖНОСТИ: спринцовку хранить в недоступном для детей месте.

ИСПОЛЬЗОВАНИЕ ИЗДЕЛИЯ: перед проведением процедуры ирригации полости организма необходимо провести дезинфекцию изделия: спринцовку в разобранном виде (если изделие сборное) погрузить в дистиллированную воду так, чтобы вода покрывала изделие полностью, и кипятить в течение 30±5 минут. Отсчет времени дезинфекционной выдержки начинают с момента закипания воды, дезинфекция должна осуществляться при умеренном кипении. Контролируйте уровень воды при проведении дезинфекции (вода должна покрывать изделие полностью). После дезинфекции спринцовку собрать, для чего наконечник вставить в отверстие баллона. Заполнить спринцовку жидкостью для ирригации (спринцовку заполняют до полного объема, удалив остатки воздуха) и провести процедуру ирригации струей жидкости, образующейся в результате сжатия баллона спринцовки рукой. Для ирригации полостей организма используются жидкости лекарственные растворы по рекомендации врача. После применения спринцовку промыть горячей водой, просушить, собрать. Спринцовка не должна контактировать с лекарственным раствором более 30 минут.

с твердым
наконечником



спринцовка
для ирригации
полостей
организма

150 мл

Б 7

ВОЗМОЖНЫЕ ПОБОЧНЫЕ ЭФФЕКТЫ: отсутствуют.
ЭКСПЛУАТАЦИОННЫЕ ОГРАНИЧЕНИЯ: отсутствуют.
ВНИМАНИЕ! Спринцовку для маслосодержащих средств не применять! Спринцовка не должна подвергаться воздействию бензина и других растворителей.
УСЛОВИЯ ХРАНЕНИЯ: изделия должны храниться в упакованном виде в помещении при температуре от +5 до +40°C и относительной влажности воздуха не более 80% при +25°C. Спринцовки не должны подвергаться воздействию прямых солнечных лучей.

КОМПЛЕКТНОСТЬ: баллон – 1шт., наконечник – 1шт., руководство по эксплуатации (на упаковке).
УТИЛИЗАЦИЯ: при использовании в домашних условиях и лечебно-профилактических учреждениях, изделие, потерявшее потребительские свойства, подлежит утилизации по классу А (СанПиН 2.1.7.2790) медицинских отходов – вместе с коммунальными отходами. Перед утилизацией очистить и продезинфицировать.

ИЗГОТОВИТЕЛЬ:
ООО «Альпина Пласт»,
Россия, 41603, Московская область, г. Клин, Ленинградское ш., территория 88 км, корп. 3А, стр. 103Б.
Тел: +7 (495) 787-93-66, +7 (495) 181-50-42/43,
E-mail: info@alpina-plast.ru, www.alpina-plast.ru
СДЕЛАНО В РОССИИ



Спринцовка соответствует требованиям ТУ 92.50.99-924-17.07123-2018.
Регистрационное удостоверение № РЗН 2019/8492 от 13.06.2019г.
Не подлежит обязательной сертификации и декларированию в РФ.
Гарантийный срок хранения – 5 лет.
Гарантийный срок эксплуатации – 1 год.
Срок годности – не устанавливается.



изготовлено:

49978
16.07.2020

Б 7

спринцовка

с твердым
наконечником



спринцовка
для ирригации
полостей
организма

150 мл

Б 7

Руководство по эксплуатации:
СПРИНЦОВКА Б7 (150 мл) с твердым наконечником.
НАЗНАЧЕНИЕ: спринцовки предназначены для ирригации полостей организма в медицинских и санитарно-гигиенических целях.

ПОКАЗАНИЯ К ПРИМЕНЕНИЮ: необходимость проведения ирригации/орошения/спринцевания полостей организма (по рекомендации врача). Показаниями к проведению ирригации (спринцеванию) влагалища являются: молочница; бактериальный вагиноз; кольпит; воспаление и эрозия шейки матки; хронический цистит; дисбактериоз влагалища; миома. Показаниями к проведению ирригации (орошению) кишечника являются: запоры, колиты, кишечная диспепсия.

ПРОТИВОПОКАЗАНИЯ К ПРИМЕНЕНИЮ: противопоказания к проведению ирригации (спринцеванию) влагалища: во время менструации, после родов и выскабливаний, беременность. Противопоказания к проведению ирригации (орошению) кишечника: желудочно-кишечные кровотечения, опухоли кишки, непроходимость кишечника, острый аппендицит, острый перитонит, первые дни после операций на органах желудочно-кишечного тракта, выпадение прямой кишки, злокачественные новообразования прямой кишки.

МЕРЫ ПРЕДОСТОРОЖНОСТИ: спринцовки хранить в недоступном для детей месте.

ИСПОЛЬЗОВАНИЕ ИЗДЕЛИЯ: перед проведением процедуры ирригации полости организма необходимо провести дезинфекцию изделия: спринцовку в разобранном виде (если изделие сборное) погрузить в дистиллированную воду так, чтобы вода покрывала изделие полностью, и кипятить в течение 30±5 минут. С течением времени дезинфекционной выдержки начинают с момента закипания воды, дезинфекция должна осуществляться при умеренном кипении. Контролируйте уровень воды при проведении дезинфекции (вода должна покрывать изделие полностью). После дезинфекции спринцовку собрать, для чего наконечник вставить в отверстие баллона. Заполнить спринцовку жидкостью для ирригации (спринцовку заполняют до полного объема, удалив остатки воздуха) и провести процедуру ирригации струей жидкости, образующейся в результате сжатия баллона спринцовки рукой. Для ирригации полостей организма используются жидкости (лекарственные растворы) по рекомендации врача. После применения спринцовку промыть горячей водой, просушить, собрать. Спринцовка не должна контактировать с лекарственным раствором более 30 минут.

с твердым
наконечником



спринцовка
для ирригации
полостей
организма

150 мл

Б 7

ВОЗМОЖНЫЕ ПОБОЧНЫЕ ЭФФЕКТЫ: отсутствуют.
ЭКСПЛУАТАЦИОННЫЕ ОГРАНИЧЕНИЯ: отсутствуют.
ВНИМАНИЕ! Спринцовку для маслосодержащих средств не применять! Спринцовка не должна подвергаться воздействию бензина и других растворителей.
УСЛОВИЯ ХРАНЕНИЯ: изделия должны храниться в упакованном виде в помещении при температуре от +5 до +40°С и относительной влажности воздуха не более 80% при +25°С. Спринцовки не должны подвергаться воздействию прямых солнечных лучей.
КОМПЛЕКТНОСТЬ: баллон – 1шт., наконечник – 1шт., руководство по эксплуатации (на упаковке).
УТИЛИЗАЦИЯ: при использовании в домашних условиях и лечебно-профилактических учреждениях, изделие, потерявшее потребительские свойства, подлежит утилизации по классу А (СанПиН 2.1.7.2790) медицинских отходов – вместе с коммунальными отходами. Перед утилизацией очистить и продезинфицировать.

ИЗГОТОВИТЕЛЬ:
ООО «Альпина Пласт»,
Россия, 141603, Московская
область, г. Клин, Ленинградское ш.,
территория 88 км, корп. 3А, стр. 103Б.
Тел.: +7 (495) 787-93-66, +7 (495) 181-50-42/43.
E-mail: info@alpina-plast.ru, www.alpina-plast.ru
СДЕЛАНО В РОССИИ



Спринцовка соответствует требованиям
ТУ 32.50.50-024-17707123-2018.
Регистрационное удостоверение
№ РЗН 2019/0492 от 13.06.2019г.
Не подлежит обязательной сертификации
и декларированию в РФ.
Гарантийный срок хранения – 5 лет.
Гарантийный срок эксплуатации – 1 год.
Срок годности – не устанавливается.



изготовлено:

спринцовка
Б 9
с твердым
наконечником



спринцовка
для ирригации
полостей
организма
230 мл

Б 9

Руководство по эксплуатации:
СПРИЦОВКА Б9 (230 мл) с твердым наконечником.
НАЗНАЧЕНИЕ: спринцовки предназначены для ирригации полостей организма в медицинских и санитарно-гигиенических целях.
ПОКАЗАНИЯ К ПРИМЕНЕНИЮ: необходимость проведения ирригации/орошения/спринцевания полостей организма (по рекомендации врача). Показаниями к проведению ирригации (спринцеванию) влагалища являются: молочница, бактериальный вагиноз, кольпит, воспаление и эрозия шейки матки, хронический цистит, дисбактериоз влагалища, миома. Показаниями к проведению ирригации (орошению) кишечника являются: запоры, колиты, кишечная диспепсия.
ПРОТИВОПОКАЗАНИЯ К ПРИМЕНЕНИЮ: противопоказания к проведению ирригации (спринцеванию) влагалища: во время менструации, после родов и выскабливаний, беременность. Противопоказания к проведению ирригации (орошению) кишечника: желудочно-кишечные кровотечения, опухоли кишки, непроходимость кишечника, острый аппендицит, острый перитонит, первые дни после операции на органах желудочно-кишечного тракта, выпадение прямой кишки, злокачественные новообразования прямой кишки.
МЕРЫ ПРЕДОСТОРОЖНОСТИ: спринцовку хранить в недоступном для детей месте.
ИСПОЛЬЗОВАНИЕ ИЗДЕЛИЯ: перед проведением процедуры ирригации (полости организма) необходимо провести дезинфекцию изделия: спринцовку в разобранном виде (если изделие сборное) погрузить в дистиллированную воду так, чтобы вода покрывала изделие полностью, и кипятить в течение 30±5 минут. Отсчет времени дезинфекционной выдержки начинают с момента закипания воды, дезинфекция должна осуществляться при умеренном кипении. Контролируйте уровень воды при проведении дезинфекции (вода должна покрывать изделие полностью). После дезинфекции спринцовку собрать, для чего наконечник вставить в отверстие баллона. Заполнить спринцовку жидкостью для ирригации (спринцовку заполняют до полного объема, удале остатки воздуха) и провести процедуру ирригации струей жидкости, образующейся в результате сжатия баллона спринцовки рукой. Для ирригации полостей организма используются жидкости (лекарственные растворы) по рекомендации врача. После применения спринцовку промыть горячей водой, просушить, собрать. Спринцовка не должна контактировать с лекарственным раствором более 30 минут.

с твердым
наконечником



спринцовка
для ирригации
полостей
организма
230 мл

Б 9

изготовлено:

49978
16.07.2020

ВОЗМОЖНЫЕ ПОВОЧНЫЕ ЭФФЕКТЫ: отсутствуют.
ЭКСПЛУАТАЦИОННЫЕ ОГРАНИЧЕНИЯ: отсутствуют.
ВНИМАНИЕ! Спринцовку для маслянодержущих средств не применять! Спринцовка не должна подвергаться воздействию бензина и других растворителей.
УСЛОВИЯ ХРАНЕНИЯ: изделия должны храниться в упакованном виде в помещении при температуре от +5 до +40°C и относительной влажности воздуха не более 80% при +25°C. Спринцовки не должны подвергаться воздействию прямых солнечных лучей.
КОМПЛЕКТНОСТЬ: баллон – 1шт., наконечник – 1шт., руководство по эксплуатации (на упаковке).
УТИЛИЗАЦИЯ: при использовании в домашних условиях и лечебно-профилактических учреждениях, изделие, потерявшее потребительские свойства, подлежит утилизации по классу А (СанГигН 2.1.7.2790) медицинских отходов – вместе с коммунальными отходами.
Перед утилизацией очистить и продезинфицировать.

ИЗГОТОВИТЕЛЬ:
ООО «Альпина Пласт»
Россия, 14643, Московская область, г. Клин, Ленинградское ш., территория 88 км, корп. 3А, стр. 103Б.
Тел.: +7 (495) 787-93-66, +7 (495) 181-50-42/43
E-mail: info@alpina-plast.ru, www.alpina-plast.ru
СДЕЛАНО В РОССИИ



Спринцовка соответствует требованиям ТУ 32.50.024-17707123-2018.
Регистрационное удостоверение № РЗН 2019/8492 от 13.06.2019г.
Не подлежит обязательной сертификации и декларированию в РФ.
Гарантийный срок хранения – 5 лет.
Гарантийный срок эксплуатации – 1 год.
Срок годности – не устанавливается.



Информация получена с официального сайта
www.goszdraznadzor.ru
Росздравнадзору в сфере э...

9

Б

спринцовка

с твердым
наконечникомспринцовка
для ирригации
полостей
организма

230 мл

Б 9

Руководство по эксплуатации:**СПРИЦОВКА Б9 (230 мл) с твердым наконечником.****НАЗНАЧЕНИЕ:** спринцовки предназначены для ирригации полостей организма в медицинских и санитарно-гигиенических целях.**ПОКАЗАНИЯ К ПРИМЕНЕНИЮ:** необходимость проведения ирригации/орошения/спринцевания полостей организма (по рекомендации врача). Показаниями к проведению ирригации (спринцеванию) влагалища являются: молочница; бактериальный вагиноз; кольпит; воспаление и эрозия шейки матки; хронический цистит; дисбактериоз влагалища; миома. Показаниями к проведению ирригации (орошению) кишечника являются: запоры, колиты, кишечная диспепсия.**ПРОТИВОПОКАЗАНИЯ К ПРИМЕНЕНИЮ:** противопоказания к проведению ирригации (спринцеванию) влагалища: во время менструации, после родов и выскабливаний, беременность. Противопоказания к проведению ирригации (орошению) кишечника: желудочно-кишечные кровотечения, опухоли кишки, непроходимость кишечника, острый аппендицит, острый перитонит, первые дни после операций на органах желудочно-кишечного тракта, выпадение прямой кишки, злокачественные новообразования прямой кишки.**МЕРЫ ПРЕДОСТОРОЖНОСТИ:** спринцовки хранить в недоступном для детей месте.**ИСПОЛЬЗОВАНИЕ ИЗДЕЛИЯ:** перед проведением процедуры (ирригации полости организма) необходимо провести дезинфекцию изделия: спринцовку в разобранном виде (если изделие сборное) погрузить в дистиллированную воду так, чтобы вода покрывала изделие полностью, и кипятить в течение 30±5 минут. Отсчет времени дезинфекционной выдержки начинается с момента закипания воды, дезинфекция должна осуществляться при умеренном кипении.

Контролируйте уровень воды при проведении дезинфекции (вода должна покрывать изделие полностью). После дезинфекции спринцовку собрать, для чего наконечник вставить в отверстие баллона. Заполнить спринцовку жидкостью для ирригации (спринцовку заполнить до полного объема, удалив остатки воздуха) и провести процедуру ирригации струей жидкости, образующейся в результате сжатия баллона спринцовки рукой. Для ирригации полостей организма используются жидкости (лекарственные растворы) по рекомендации врача. После применения спринцовку промыть горячей водой, просушить, собрать. Спринцовка не должна контактировать с лекарственным раствором более 30 минут.

с твердым
наконечникомспринцовка
для ирригации
полостей
организма

230 мл

Б 9

изготовлено:

ВОЗМОЖНЫЕ ПОБОЧНЫЕ ЭФФЕКТЫ: отсутствуют.
ЭКСПЛУАТАЦИОННЫЕ ОГРАНИЧЕНИЯ: отсутствуют.
ВНИМАНИЕ! Спринцовку для маслосодержащих средств не применять! Спринцовка не должна подвергаться воздействию бензина и других растворителей.
УСЛОВИЯ ХРАНЕНИЯ: изделия должны храниться в упакованном виде в помещении при температуре от +5 до +40°C и относительной влажности воздуха не более 80% при +25°C. Спринцовки не должны подвергаться воздействию прямых солнечных лучей.
КОМПЛЕКТНОСТЬ: баллон – 1шт., наконечник – 1шт., руководство по эксплуатации (на упаковке).
УТИЛИЗАЦИЯ: при использовании в домашних условиях и лечебно-профилактических учреждениях, изделие, потерявшее потребительские свойства, подлежит утилизации по классу А (СанПиН 2.1.7.2790) медицинских отходов – вместе с коммунальными отходами.
 Перед утилизацией очистить и продезинфицировать.

ИЗГОТОВИТЕЛЬ:
 ООО «Альпина Пласт»,
 Россия, 141603, Московская
 область, г. Клин, Ленинградское ш.,
 территория 88 км, корп. 3А, стр. 103Б.
 Тел.: +7 (495) 787-93-66, +7 (495) 181-50-42/43.
 E-mail: info@alpina-plast.ru. www.alpina-plast.ru
 СДЕЛАНО В РОССИИ



Спринцовка соответствует требованиям
 ТУ 32.50.50-024-17707123-2018.
 Регистрационное удостоверение
 № РЗН 2019/8492 от 13.06.2019г.
 Не подлежит обязательной сертификации
 и декларированию в РФ.
 Гарантийный срок хранения – 5 лет.
 Гарантийный срок эксплуатации – 1 год.
 Срок годности – не устанавливается.



с твердым
наконечником



спринцовка
для ирригации
полостей
организма
347 мл

Б 11

спринцовка Б 11

Руководство по эксплуатации:
СПРИЦОВКА БТ Б47 (мл) с твердым наконечником.
НАЗНАЧЕНИЕ: спринцовки предназначены для ирригации полостей организма в медицинских и санитарно-гигиенических целях.
ПОКАЗАНИЯ К ПРИМЕНЕНИЮ: необходимость проведения ирригации (орошения) спринцевания полостей организма (по рекомендации врача). Показаниями к проведению ирригации (спринцеванию) влагалища являются: молочница; бактериальный вагиноз; кольпит; воспаление и эрозия шейки матки; хронический цистит; дисбактериоз влагалища; миома. Показаниями к проведению ирригации (орошения) кишечника являются: запоры, колиты, кишечная диспепсия.
ПРОТИВОПОКАЗАНИЯ К ПРИМЕНЕНИЮ: противопоказания к проведению ирригации (спринцеванию) влагалища: во время менструации, после родов и выскабливаний, беременность. Противопоказания к проведению ирригации (орошению) кишечника: желудочно-кишечные кровотечения, опухоли кишки, непроходимость кишечника, острый аппендицит, острый перитонит, первые дни после операций на органах желудочно-кишечного тракта, выпадение прямой кишки, злокачественные новообразования прямой кишки.
МЕРЫ ПРЕДОСТОРОЖНОСТИ: спринцовки хранить в недоступном для детей месте.
ИСПОЛЬЗОВАНИЕ ИЗДЕЛИЯ: перед проведением процедуры (ирригации полости организма) необходимо провести дезинфекцию изделия: спринцовку в разобранном виде (если изделие сборное) погрузить в дистиллированную воду так, чтобы вода покрывала изделие полностью, и кипятить в течение 30±5 минут. Отсчет времени дезинфекционной выдержки начинают с момента закипания воды, дезинфекция должна осуществляться при умеренном кипении. Контролируйте уровень воды при проведении дезинфекции (вода должна покрывать изделие полностью). После дезинфекции спринцовку собрать, для чего наконечник вставить в отверстие баллона. Заполнить спринцовку жидкостью для ирригации (спринцовку заполнить до полного объема, удалив остатки воздуха) и провести процедуру ирригации струей жидкости, образующейся в результате сжатия баллона спринцовки рукой. Для ирригации полостей организма используются жидкости (лекарственные растворы) по рекомендации врача. После применения спринцовку промыть горячей водой, просушить, собрать. Спринцовка не должна контактировать с лекарственным раствором более 30 минут.

с твердым
наконечником



спринцовка
для ирригации
полостей
организма
347 мл

Б 11

ВОЗМОЖНЫЕ ПОБОЧНЫЕ ЭФФЕКТЫ: отсутствуют.
ЭКСПЛУАТАЦИОННЫЕ ОГРАНИЧЕНИЯ: отсутствуют.
ВНИМАНИЕ! Спринцовку для маслосодержащих средств не применять! Спринцовка не должна подвергаться воздействию бензина и других растворителей.
УСЛОВИЯ ХРАНЕНИЯ: изделия должны храниться в упакованном виде в помещении при температуре от +5 до +40°C и относительной влажности воздуха не более 80% при +25°C. Спринцовки не должны подвергаться воздействию прямых солнечных лучей.
КОМПЛЕКТНОСТЬ: баллон – 1шт., наконечник – 1шт., руководство по эксплуатации (на упаковке).
УТИЛИЗАЦИЯ: при использовании в домашних условиях и лечебно-профилактических учреждениях, изделие, потерявшее потребительские свойства, подлежит утилизации по классу А (СанПиН 2.1.7.2790) медицинских отходов – вместе с коммунальными отходами.
Перед утилизацией очистить и продезинфицировать.

ИЗГОТОВИТЕЛЬ:
ООО «Альпина Пласт»,
Россия, 141603, Московская
область, г. Клин, Ленинградское ш.,
территория 88 км, корп. 3А, стр. 103Б.
Тел.: +7 (495) 787-93-66, +7 (495) 181-50-42/43.
E-mail: info@alpina-plast.ru. www.alpina-plast.ru
СДЕЛАНО В РОССИИ



Спринцовка соответствует требованиям
ТУ 32.50.50-024-17707123-2018.
Регистрационное удостоверение
№ РЗН 2019/8492 от 13.06.2019г.
Не подлежит обязательной сертификации
и декларированию в РФ.
Гарантийный срок хранения – 5 лет.
Гарантийный срок эксплуатации – 1 год.
Срок годности – не устанавливается.



изготовлено:

49978
16.07.2020

Б 11

спринцовка

с твердым
наконечником



спринцовка
для ирригации
полостей
организма
347 мл

Б 11

Руководство по эксплуатации:
СПРИНЦОВКА БП (347 мл) с твердым наконечником.
НАЗНАЧЕНИЕ: спринцовки предназначены для ирригации полостей организма в медицинских и санитарно-гигиенических целях.

ПОКАЗАНИЯ К ПРИМЕНЕНИЮ: необходимость проведения ирригации/орошения/спринцевания полостей организма (по рекомендации врача). Показаниями к проведению ирригации (спринцеванию) влагалища являются: молочница; бактериальный вагиноз; кольпит; воспаление и эрозия шейки матки; хронический цистит; дисбактериоз влагалища; миома. Показаниями к проведению ирригации (орошению) кишечника являются: запоры, колиты, кишечная диспепсия.

ПРОТИВОПОКАЗАНИЯ К ПРИМЕНЕНИЮ: противопоказания к проведению ирригации (спринцеванию) влагалища: во время менструации, после родов и выскабливаний, беременность. Противопоказания к проведению ирригации (орошению) кишечника: желудочно-кишечные кровотечения, опухоли кишки, непроходимость кишечника, острый аппендицит, острый перитонит, первые дни после операций на органах желудочно-кишечного тракта, выпадение прямой кишки, злокачественные новообразования прямой кишки.

МЕРЫ ПРЕДОСТОРОЖНОСТИ: спринцовки хранить в недоступном для детей месте.
ИСПОЛЬЗОВАНИЕ ИЗДЕЛИЯ: перед проведением процедуры (ирригации полости организма) необходимо провести дезинфекцию изделия: спринцовку в разобранном виде (если изделие сборное) погрузить в дистиллированную воду так, чтобы вода покрывала изделие полностью, и кипятить в течение 30±5 минут. Отсчет времени дезинфекционной выдержки начинают с момента закипания воды, дезинфекция должна осуществляться при умеренном кипении. Контролируйте уровень воды при проведении дезинфекции (вода должна покрывать изделие полностью). После дезинфекции спринцовку собрать, для чего наконечник вставить в отверстие баллона. Заполнить спринцовку жидкостью для ирригации (спринцовку заполняют до полного объема, удалив остатки воздуха) и провести процедуру ирригации струей жидкости, образующейся в результате сжатия баллона спринцовки рукой. Для ирригации полостей организма используются жидкости (лекарственные растворы) по рекомендации врача. После применения спринцовку промыть горячей водой, просушить, собрать. Спринцовка не должна контактировать с лекарственным раствором более 30 минут.

с твердым
наконечником



спринцовка
для ирригации
полостей
организма
347 мл

Б 11

ВОЗМОЖНЫЕ ПОБОЧНЫЕ ЭФФЕКТЫ: отсутствуют.
ЭКСПЛУАТАЦИОННЫЕ ОГРАНИЧЕНИЯ: отсутствуют.
ВНИМАНИЕ! Спринцовку для маслосодержащих средств не применять! Спринцовка не должна подвергаться воздействию бензина и других растворителей.
УСЛОВИЯ ХРАНЕНИЯ: изделия должны храниться в упакованном виде в помещении при температуре от +5 до +40°С и относительной влажности воздуха не более 80% при +25°С. Спринцовки не должны подвергаться воздействию прямых солнечных лучей.
КОМПЛЕКТНОСТЬ: баллон – 1шт., наконечник – 1шт., руководство по эксплуатации (на упаковке).
УТИЛИЗАЦИЯ: при использовании в домашних условиях и лечебно-профилактических учреждениях, изделие, потерявшее потребительские свойства, подлежит утилизации по классу А (СанПиН 2.1.7.2790) медицинских отходов – вместе с коммунальными отходами.
Перед утилизацией очистить и продезинфицировать.

ИЗГОТОВИТЕЛЬ:
ООО «Альпина Пласт»,
Россия, 141603, Московская
область, г. Клин, Ленинградское ш.,
территория 88 км, корп. 3А, стр. 103Б.
Тел.: +7 (495) 787-93-66, +7 (495) 781-50-42/43.
E-mail: info@alpina-plast.ru. www.alpina-plast.ru
СДЕЛАНО В РОССИИ



Спринцовка соответствует требованиям
ТУ 32.50.50-024-17707123-2018.
Регистрационное удостоверение
№ РЭН 2019/8492 от 13.06.2019г.
Не подлежит обязательной сертификации
и декларированию в РФ.
Гарантийный срок хранения – 5 лет.
Гарантийный срок эксплуатации – 1 год.
Срок годности – не устанавливается.



ИЗГОТОВЛЕНО:

Б 13

спринцовка

с твердым
наконечником



спринцовка
для ирригации
полостей
организма
483 мл

Б 13

Руководство по эксплуатации:
СПРИЦОВКА Б13 (483 мл) с твердым наконечником.
НАЗНАЧЕНИЕ: спринцовки предназначены для ирригации полостей организма в медицинских и санитарно-гигиенических целях.
ПОКАЗАНИЯ К ПРИМЕНЕНИЮ: необходимость проведения ирригации/орошения/спринцевания полостей организма (по рекомендации врача). Показаниями к проведению ирригации (спринцеванию) влагалища являются: молочница; бактериальный вагиноз; кольпит; воспаление и эрозия шейки матки; хронический цистит; дисбактериоз влагалища; миома. Показаниями к проведению ирригации (орошения) кишечника являются: запоры, колиты, кишечная диспепсия.
ПРОТИВОПОКАЗАНИЯ К ПРИМЕНЕНИЮ: противопоказания к проведению ирригации (спринцеванию) влагалища: во время менструации, после родов и выскбливаний, беременность. Противопоказания к проведению ирригации (орошению) кишечника: желудочно-кишечные кровотечения, опухли кишки, непроходимость кишечника, острый аппендицит, острый перитонит, первые дни после операций на органах желудочно-кишечного тракта, выпадение прямой кишки, злокачественные новообразования прямой кишки.
МЕРЫ ПРЕДОСТОРОЖНОСТИ: спринцовки хранить в недоступном для детей месте.
ИСПОЛЬЗОВАНИЕ ИЗДЕЛИЯ: перед проведением процедуры (ирригации полости организма) необходимо провести дезинфекцию изделия: спринцовку в разобранном виде (если изделие собрано) погрузить в дистиллированную воду так, чтобы вода покрывала изделие полностью, и кипятить в течение 30±5 минут. Отсчет времени дезинфекционной выдержки начинают с момента закипания воды, дезинфекция должна осуществляться при умеренном кипении. Контрастируйте уровень воды при проведении дезинфекции (вода должна покрывать изделие полностью). После дезинфекции спринцовку собрать, для чего наконечник вставить в отверстие баллона. Заполнить спринцовку жидкостью для ирригации (спринцовку заполняют до полного объема, удалив остатки воздуха) и провести процедуру ирригации струей жидкости, образующейся в результате сжатия баллона спринцовки рукой. Для ирригации полостей организма используются жидкости (лекарственные растворы) по рекомендации врача. После применения спринцовку промыть горячей водой, просушить, собрать. Спринцовка не должна контактировать с лекарственным раствором более 30 минут.

с твердым
наконечником



спринцовка
для ирригации
полостей
организма
483 мл

Б 13

ВОЗМОЖНЫЕ ПОБОЧНЫЕ ЭФФЕКТЫ: отсутствуют.
ЭКСПЛУАТАЦИОННЫЕ ОГРАНИЧЕНИЯ: отсутствуют.
ВНИМАНИЕ! Спринцовку для маслосодержащих средств не применять! Спринцовка не должна подвергаться воздействию бензина и других растворителей.
УСЛОВИЯ ХРАНЕНИЯ: изделия должны храниться в упакованном виде в помещении при температуре от +5 до +40°С и относительной влажности воздуха не более 80% при +25°С. Спринцовки не должны подвергаться воздействию прямых солнечных лучей.
КОМПЛЕКТНОСТЬ: баллон – 1шт, наконечник – 1шт, руководство по эксплуатации (на упаковке).
УТИЛИЗАЦИЯ: при использовании в домашних условиях и лечебно-профилактических учреждениях, изделие, потерявшее потребительские свойства, подлежит утилизации по классу А (СанПиН 2.1.7.2790) медицинских отходов – вместе с коммунальными отходами. Перед утилизацией очистить и продезинфицировать.

ИЗГОТОВИТЕЛЬ:
ООО «Альпина Пласт»,
Россия, 141603, Московская
область, г. Клин, Ленинградское ш.,
территория 88 км, корп. 3А, стр. 103Б.
Тел.: +7 (495) 787-93-66, +7 (495) 181-50-42/43.
E-mail: info@alpina-plast.ru. www.alpina-plast.ru
СДЕЛАНО В РОССИИ



Спринцовка соответствует требованиям
ТУ 32.50.50-024-17707123-2018.
Регистрационное удостоверение
№ РЗН 2019/8492 от 13.06.2019г.
Не подлежит обязательной сертификации
и декларированию в РФ.
Гарантийный срок хранения – 5 лет.
Гарантийный срок эксплуатации – 1 год.
Срок годности – не устанавливается.




изготовлено:

49978
16.07.2020

Б 13

спринцовка

с твердым
наконечником



спринцовка
для ирригации
полостей
организма
483 мл

Б 13

Руководство по эксплуатации:
СПРИЦОВКА Б13 (483 мл) с твердым наконечником.
НАЗНАЧЕНИЕ: спринцовки предназначены для ирригации полостей организма в медицинских и санитарно-гигиенических целях.

ПОКАЗАНИЯ К ПРИМЕНЕНИЮ: необходимость проведения ирригации/орошения/спринцевания полостей организма (по рекомендации врача). Показаниями к проведению ирригации (спринцеванию) влагалища являются: молочница; бактериальный вагиноз; кольпит; воспаление и эрозия шейки матки; хронический цистит; дисбактериоз влагалища; миома. Показаниями к проведению ирригации (орошению) кишечника являются: запоры, колиты, кишечная диспепсия.

ПРОТИВОПОКАЗАНИЯ К ПРИМЕНЕНИЮ: противопоказания к проведению ирригации (спринцеванию) влагалища: во время менструации, после родов и выскбливаний, беременность. Противопоказания к проведению ирригации (орошению) кишечника: желудочно-кишечные кровотечения, спухли кишки, непроходимость кишечника, острый аппендицит, острый перитонит, первые дни после операций на органах желудочно-кишечного тракта, выпадение прямой кишки, злокачественные новообразования прямой кишки.

МЕРЫ ПРЕДОСТОРОЖНОСТИ: спринцовки хранить в недоступном для детей месте.

ИСПОЛЬЗОВАНИЕ ИЗДЕЛИЯ: перед проведением процедуры (ирригации полости организма) необходимо провести дезинфекцию изделия: спринцовку в разобранном виде (если изделие сборное) погрузить в дистиллированную воду так, чтобы вода покрывала изделие полностью, и кипятить в течение 30±5 минут. Отсчет времени дезинфекционной выдержки начинают с момента закипания воды, дезинфекция должна осуществляться при умеренном кипении. Контролируйте уровень воды при проведении дезинфекции (вода должна покрывать изделие полностью). После дезинфекции спринцовку собрать, для чего наконечник вставить в отверстие баллона. Заполнить спринцовку жидкостью для ирригации (спринцовку заполняют до полного объема, удалив остатки воздуха) и провести процедуру ирригации струей жидкости, образующейся в результате сжатия баллона спринцовки рукой. Для ирригации полостей организма используются жидкости (лекарственные растворы) по рекомендации врача. После применения спринцовку промыть горячей водой, просушить, собрать. Спринцовка не должна контактировать с лекарственным раствором более 30 минут.

с твердым
наконечником



спринцовка
для ирригации
полостей
организма
483 мл

Б 13

ВОЗМОЖНЫЕ ПОБОЧНЫЕ ЭФФЕКТЫ: отсутствуют.
ЭКСПЛУАТАЦИОННЫЕ ОГРАНИЧЕНИЯ: отсутствуют.
ВНИМАНИЕ! Спринцовку для маслосодержащих средств не применять! Спринцовка не должна подвергаться воздействию бензина и других растворителей.
УСЛОВИЯ ХРАНЕНИЯ: изделия должны храниться в упакованном виде в помещении при температуре от +5 до +40°C и относительной влажности воздуха не более 80% при +25°C. Спринцовки не должны подвергаться воздействию прямых солнечных лучей.
КОМПЛЕКТНОСТЬ: баллон – 1шт., наконечник – 1шт., руководство по эксплуатации (на упаковке).
УТИЛИЗАЦИЯ: при использовании в домашних условиях и лечебно-профилактических учреждениях, изделие, потерявшее потребительские свойства, подлежит утилизации по классу А (СанПиН 2.1.7.2790) медицинских отходов – вместе с коммунальными отходами.
Перед утилизацией очистить и продезинфицировать.

ИЗГОТОВИТЕЛЬ:
ООО «Альпина Пласт»,
Россия, 141603, Московская
область, г. Клин, Ленинградское ш.,
территория 8В км, корп. 3А, стр. 103Б.
Тел.: +7 (495) 787-93-66, +7 (495) 181-50-42/43.
E-mail: info@alpina-plast.ru. www.alpina-plast.ru
СДЕЛАНО В РОССИИ



Спринцовка соответствует требованиям
ТУ 32.50.50-024-17707123-2018.
Регистрационное удостоверение
№ РЗН 2019/8492 от 13.06.2019г.
Не подлежит обязательной сертификации
и декларированию в РФ.
Гарантийный срок хранения – 5 лет.
Гарантийный срок эксплуатации – 1 год.
Срок годности – не устанавливается.



ИЗГОТОВЛЕНО:

Информация получена с официального сайта Федеральной службы по надзору в сфере
www.goszdravnadzor.ru



Всего прошито, пронумеровано
и скреплено печатью
Е.Н. Игутов (ов)
Генеральный директор
ООО «Альпина Пласт»

Е.Н. Игутов
Е.Н. Игутов



49978
16.07.2020